



K-1255 hand blender

***KULLANMA
KILAVUZU***



**Bu ürün,
çevreye saygılı modern tesislerde
doğaya zarar vermeden
üretilmiştir.**

Değerli Müşterimiz,
Modern tesislerde üretilen ve titiz kalite kontrolünden geçirilmiş olan ürününüzün size en iyi verimi sunmasını istiyoruz. **Bunun için, bu kılavuzun tamamını, ürününüzü kullanmadan önce dikkatle okumanızı ve bir başvuru kaynağı olarak saklamanızı rica ederiz.**



İçindekiler

- | | | |
|----------|---|----------------|
| 1 | Ürünü kullanmadan önce yapılması gereken işlemler ve güvenlik uyarıları | Sayfa 3 |
| 2 | Ürünün aksesuarları ve teknik özellikleri | Sayfa 4 |
| 3 | Ürünün kullanımı | Sayfa 5 |
| 4 | Bakım ve Temizlik | Sayfa 6 |
| 5 | Yetkili Servis çağırılmadan önce yapılması gerekenler | Sayfa 7 |
| 6 | Tüketici Hizmetleri | Sayfa 8 |

1 Ürününüzü kullanmadan önce yapılması gereken işlemler ve güvenlik uyarıları

•Kullanma kılavuzunu okumadan mamülünüzün parçalarını monte etmeyiniz ve kesinlikle çalıştırmayınız.

•Mamülünüzü çocukların erişemeyeceği yerlerde saklayınız.

•Mamülünüz 230 Volta göre ayarlanmıştır. Fişini prize takmadan önce volt değerinin uygunluğunu kontrol ediniz.

•Mamülünüzü kullanmadığınız zamanlarda, temizlerken, mutlaka fişini prizden çekiniz.

•İlk kullanımdan önce, bu kılavuzun bakım ve temizliği ile ilgili bölümünü okuyup mamülünüzü temizleyiniz.

•Mamülünüzü, aksesuarlarını boştta ve malzemesiz çalıştırmayınız.

•Mamülünüz sadece size verilen aksesuarlarla uyumludur. Kesinlikle diğer cihazların aksesuarları ile çalıştırmayınız.

•Mamülünüzü uzun süreli çalıştırmayınız, kısa aralıklarla kullanınız.

Dikkat!

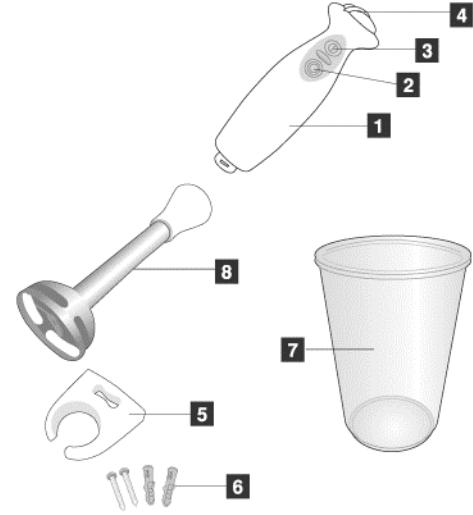
Aksesuarları değiştirmeden önce veya kullanım esnasında hareket eden bölümlere yaklaşmadan önce cihazınızın çalıştırma düğmesi üzerinden elinizi çekip motorun tamamen durmasını bekleyiniz ve fişi prizden çekiniz.

Cihazınızı çalıştırmadan önce kullanma kılavuzunun garanti ile ilgili bölümü dahil tamamını dikkatlice okuyunuz. Fatura aslını veya fotokopisini ileride garanti konusunda olabilecek ihtiyaç için saklayınız. **Bu cihaz ev içinde kullanılmak üzere üretilmiştir.**

2 Ürününüzün aksesuarları ve teknik özellikleri

Voltaj ve frekans	: 230 Volt~50 Hz
Motor Gücü	: 700 W max.
İzolasyon sınıfı	: □
Net ağırlık	: 937 gr.
Boyutlar	: Ø 65 x 405 mm.

- 1 Motor gövdesi
- 2 Turbo çalıştırma düğmesi
- 3 Hız ayarlı çalıştırma düğmesi
- 4 Hız ayar düğmesi
- 5 Duvar askısı
- 6 Duvar askısı vidaları ve dübelleri
- 7 Ölçekli kap
- 8 Metal parçalayıcı ayak



Ürünün üzerinde bulunan işaretlemelerde veya ürünle birlikte verilen diğer baskılı dökümanlarda beyan edilen değerler, ilgili standartlara göre laboratuvar ortamında elde edilen değerlerdir. Bu değerler, ürünün kullanım ve ortam şartlarına göre değişebilir.

3 Ürününüzün kullanımı

Metal parçalayıcı ayak ile karıştırma ve parçalama:

Dikkat!

Metal parçalayıcı ayağı kullanmadan önce, kullanım sırasında ve kullanımdan sonra dikkat edilecek hususlar;

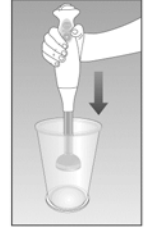
- Metal parçalayıcı ayağı gıda ile ve bir kab içinde çalıştırınız. Kesinlikle kab dışında ve boşta çalıştırmayınız tehlikelidir.

Kullanım için lütfen aşağıda verilen sırayı takip ediniz; Mamülünüzün fişi prize takılı değilken; Metal parçalayıcı ayağı motor gövdesine ok yönünde çevirerek takınız (Resim 1).



(Resim 1)

Metal parçalayıcı ayağın üst kenarı motor gövdesine tamamen oturunca işlemi durdurunuz daha fazla döndürürseniz dişleri yalama yapabilirsiniz. Metal parçalayıcı ayaktan iyi netice almak için özel ölçekli kabi kullanınız veya derince bir kap kullanınız (Resim 2).

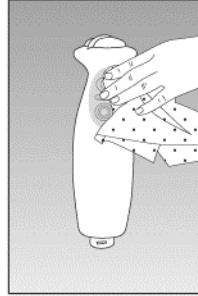


(Resim 2)

Yiyecekleri parçalara ayırıp kaba atınız. Metal parçalayıcı ayağı kaba daldırınız, fişini prize takarak çalıştırınız. Cihazın motor gövdesi üstünde hız ayar düğmesi mevcuttur. Buradan istediğiniz devire ayar yapabilirsiniz. Ürününüzü uzun süreli çalıştırmayınız, kısa aralıklarla kullanınız. Motor çalışırken metal parçalayıcı ayağı aşağı yukarı hareket ettirerek daha iyi karışmasını temin edebilirsiniz. Parçalama işlemi bittiğinde fişi prizden çıkarıp, metal parçalayıcı ayağı ana gövdeden ayırınız.

4 Bakım ve Temizlik


- Temizliğe başlamadan önce fişi prizden çıkartınız.
- Temizliğin kolay yapılabilmesi için aksesuarların kullanımından hemen sonra yıkanıp kurutularak saklanması önemlidir.
- Motor gövdesini suya daldırmayınız, akan su altında veya bulaşık makinasında yıkamayınız. Ilık nemli bir bezle silip (piyasada tavsiye edilen sıvı deterjanlarda kullanılabilir) kurulayınız (Resim 3).



(Resim 3)

- Metal parçalayıcı ayağı ılık deterjanlı su ile yıkayabilirsiniz, nemli bir bez ile silebilirsiniz. Dikkat edilecek husus metal parçalayıcı ayağın iç kısmına su gitmemesidir, bu durumda metal parçalayıcı ayağı ters çevirip silkeleyiniz ve kurutarak saklayınız, bulaşık makinesinde yıkamayınız.
- Ölçekli kabı bulaşık makinasının üst rafında yıkayabilirsiniz.

Hand blenderinizle birlikte verilen duvar askısını, vida ve dübelleri kullanarak cihazınızı pratik bir yere monte edebilirsiniz (Resim 4).



(Resim 4)

5 Yetkili Servis çağırmadan önce yapılması gerekenler



Öncelikle fişi prize takıp takmadığınızı kontrol ediniz.



Prize takmadan kabloda bir kopukluk ya da zedelenme olup olmadığını kontrol ediniz.



Kullandığınız prizinizde elektrik olduğunu anlamak için; çalışmasından emin olduğunuz bir cihazı çalıştırınız. Prizde arıza var ise ehliyetli bir elektrikçiye tamir ettiriniz.



Bütün bu şartlar yerinde olduğu halde ürününüz çalışmıyorsa lütfen ürününüze herhangi bir müdahalede bulunmadan kullanma klavuzunun bir sonraki sayfasında belirtilen çağrı merkezi numaramızı arayarak bilgi edininiz.

DİKKAT! ŞEBEKE KABLOSU HASARLANDIĞINDA BU ŞEBEKE KABLOSU ARÇELİK YETKİLİ SERVİSİ TARAFINDAN DEĞİŞTİRİLMELİDİR.

6 Tüketici Hizmetleri

Değerli Müşterimiz,

Sizlere iyi ürün vermek kadar, iyi hizmet vermenin de önemine inanıyoruz. Bu nedenle siz bilinçli tüketicilere çok geniş kapsamlı yeni hizmetler sunmaya devam ediyoruz.

Yetkili Servislerimizin haftanın 7 günü 09:00 - 22:00 saatleri arasında hizmet vermeye başlamasının ardından, Arçelik Çağrı Merkezi de haftanın 7 günü 08:00 - 24:00 saatleri arasında yeni telefon numarası olan 444 0 888 ile canlı olarak hizmet vermeye başladı. Doğrudan bu numarayı çevirerek Arçelik Çağrı Merkezine başvurabilir ve arzu ettiğiniz hizmeti talep edebilirsiniz.

Yeni Numaralar:

444 0 888

(Sabit telefonlardan veya cep telefonlarından alan kodu çevirmeden*)

Diğer Numara:

(0216) 585 8 888

* Sabit telefonlardan yapılan aramalarda şehir içi arama tarifi üzerinden, cep telefonu ile yapılan aramalarda ise GSM-GSM tarifi üzerinden ücretlendirme yapılmaktadır.

Çağrı Merkezimize ayrıca www.arcelik.com.tr adresindeki Tüketici Hizmetleri bölümünde bulunan formu doldurarak ya da 0216 585 8 888 nolu telefonu arayarak ya da 0 216 423 23 53 nolu telefona faks çekerek de ulaşabilirsiniz. Yazılı başvurular için adresimiz: Arçelik Çağrı Merkezi, Ankara Asfaltı Yanı, 34950 Tuzla/İSTANBUL

Aşağıdaki önerilere uymanızı rica ederiz.

1. Ürününüzü aldığınızda Garanti Belgesini Yetkili Satıcınıza onaylattırınız.
2. Ürününüzü kullanma kılavuzu esaslarına göre kullanınız.
3. Ürününüzle ilgili hizmet talebiniz olduğunda yukarıdaki telefon numaralarından Çağrı Merkezimize başvurunuz.
4. Hizmet için gelen teknisyene "teknisyen kimlik kartı"nı sorunuz.
5. İşiniz bittiğinde servis teknisyeninden "HİZMET FİŞİ" istemeyi unutmayınız. Alacağınız Hizmet Fişi, ilerde ürününüzde meydana gelebilecek herhangi bir sorunda size yarar sağlayacaktır.
6. Kullanım ömrü: 7 yıldır. (Ürünün fonksiyonunu yerine getirebilmesi için gerekli yedek parça süresi.)



**Garanti ile ilgili olarak
Müşterinin Dikkat Etmesi
Gereken Hususlar**

Arçelik tarafından verilen bu garanti, Hand Blender' in normalin dışında kullanılmasından doğacak arızaların giderilmesini kapsamadığı gibi, aşağıdaki durumlarda garanti dışıdır.

- 1- Kullanma hatalarından meydana gelen hasar ve arızalar.*
- 2- Ürünün müşteriye tesliminden sonraki yükleme, boşaltma ve taşıma sırasında oluşan hasar ve arızalar.*
- 3- Voltaj düşüklüğü veya fazlalığı, hatalı elektrik tesisatı, ürünün etiketinde yazılı voltajdan farklı voltajda kullanma nedenlerinden meydana gelecek hasar ve arızalar.*
- 4- Yangın ve yıldırım düşmesi ile meydana gelecek arızalar ve hasarlar,*
- 5- Ürünün kullanma kılavuzlarında yer alan hususlara aykırı kullanılmasından kaynaklanan arızalar.*

Ürüne yetkisiz kişiler tarafından yapılan müdahalelerde ürüne verilmiş garanti sona erecektir.

Yukarıda belirtilen arızaların giderilmesi ücret karşılığında yapılır.

Ürünün kullanım yerine montajı ve nakliyesi ürün fiyatına dahil değildir.

Garanti belgesinin tekemmül ettirilerek tüketiciye verilmesi sorumluluğu, tüketicinin malı satın aldığı satıcı, bayi, acenta ya da temsilciliklere aittir. Garanti belgesi üzerinde tahrifat yapıldığı, ürün üzerindeki orjinal seri numarası kaldırıldığı veya tahrifat edildiği takdirde bu garanti geçersizdir.

*Ürünüüz Arçelik A.Ş. adına Erna Maş A.Ş. Atatürk Sanayi Bölgesi İstasyon Mh. Prof. Mehmet Bozkurt Cd. No:27
34555 Hadımköy İstanbul-TURKEY Tel:+90212 866 22 00 tarafından üretilmiştir.*

*Ürünüüzün CE uygunluğu TÜV Rheinland Am Grauen Stein, Köln 51105 DEUTSCHLAND Tel: +49 221 8063087
tarafından onaylanmıştır.*

Çağrı Merkezi

444 0 888

Diğer Numara

0216 585 8 888

ARÇELİK A.Ş. Tuzla 34950 İstanbul

Telefon (0216) 585 85 85 Faks (0216) 423 23 53



GARANTİ
BELGESİ

hand blender

ARÇELİK Hand Blender' in kullanma kılavuzunda gösterildiği şekilde kullanılması ve Arçelik'in yetkili kıldığı Servis elemanları dışındaki şahıslar tarafından bakım, onarım veya başka bir nedenle müdahale edilmemiş olması şartıyla, bütün parçaları dahil olmak üzere tamamı malzeme, işçilik ve diğer hatalarına karşı

2 (İKİ) YIL SÜRE İLE GARANTİ EDİLMİŞTİR.

Garanti kapsamı içinde gerek malzeme ve işçilik gerekse montaj hatalarından dolayı arızalanması halinde yapılan işlemler için işçilik masrafı, değişim parça bedeli ya da başka bir ad altında hiçbir ücret talep edilmeyecektir. Garanti süresi içinde yapılacak onarımlarda geçen süre, garanti süresine dahil edilmez. Tamir süresi en fazla 30 iş günüdür. Bu süre mamulün yetkili servis atölyelerimize yetkili servis atölyelerimizin bulunmaması durumunda Yetkili Satıcılarımıza veya Firmamıza bildirildiği tarihten itibaren başlar. Ürünün arızasının 15 iş günü içerisinde giderilememesi halinde Arçelik A.Ş. ürünün tamiri tamamlanmaya kadar, benzer özelliklere sahip başka bir ürünü, müşterinin kullanımına tahsis edecektir.

Arızanın giderilmesi konusunda uygulanacak teknik yöntemlerin tespiti ile değiştirilecek parçaların saptanması tamamen firmamıza aittir. Arızanın giderilmesi ürünün bulunduğu yerde veya Yetkili Servis atölyelerinde yapılabilir. Müşterimizin buna onayı şarttır.

Ancak;

- Ürünün teslim tarihinden itibaren garanti süresi içinde kalmak kaydıyla bir yıl içerisinde, aynı arızayı ikiden fazla tekrarlaması veya farklı arızaların dörtten fazla ortaya çıkması veya belirlenen garanti süresi içerisinde farklı arızaların toplamının altından fazla olmasıyla üründen yararlanamamanın süreklilik kazanması,
- Tamiri için gereken azami sürenin aşılması,
- Yetkili Servis atölyelerince; mevcut olmaması halinde sırasıyla Yetkili satıcımız, bayi, acenta temsilciliğimizden birisinin bölgeye en yakın servis yetkilisiyle birlikte veya firmamız yetkilisince düzenlenecek raporla arızanın tamirinin mümkün bulunmadığının belirlenmesi durumunda ücretsiz olarak değiştirilmesi işlemi yapılacaktır.

Garanti belgesi ile ilgili olarak çıkabilecek sorunlar için Sanayi ve Ticaret Bakanlığı, Tüketicinin ve Rekabetin Korunması Genel Müdürlüğü' ne başvururuz. Bu Garanti Belgesi'nin kullanılmasına 48220 sayılı Tüketicinin Korunması Hakkında Kanun ile bu Kanun'a dayınarak yürürlüğe konulan Garanti Belgesi Uygulama Esaslarına Dair Tebliğ uyarınca, T.C. Sanayi ve Ticaret Bakanlığı Tüketicinin ve Rekabetin Korunması Genel Müdürlüğü tarafından izin verilmiştir.

ARÇELİK A.Ş.

Seri No:
Tip: K-1255

Teslim Tarihi, Yeri:
Fatura Tarihi, No:
Satıcı Firma Ünvanı:

Adres:
Tel-Faks:
Satıcı Firma (Kaşe ve İmza):

Bu belge, Sanayi ve Ticaret Bakanlığı'nın 851 no'lu ve 05.04.2002 izin tarihli belgesine göre düzenlenmiştir. Bu bölümü, ürünü aldığınız Yetkili Satıcı imzalayacak ve kaşelenecektir.