



*Mısır p atlatma m akinesi
Kullanma kılavuzu*

K 2578

Lütfen önce bu kılavuzu okuyun!

Değerli Müşterimiz,

Modern tesislerde üretilmiş ve titiz kalite kontrol işlemlerinden geçirilmiş olan ürününüzün size en iyi verimi sunmasını istiyoruz.

Bunun için, bu kılavuzun tamamını, ürünü kullanmadan önce dikkatle okuyun ve bir başvuru kaynağı olarak saklayın.

Kullanma kılavuzu ürünü hızlı ve güvenli bir şekilde kullanmanıza yardımcı olur.

- Ürünü kurmadan ve çalıştırmadan önce kullanma kılavuzunu okuyun.
- Özellikle güvenlikle ilgili bilgilere uyun.
- Daha sonra da ihtiyacınız olabileceği için kullanma kılavuzunu kolay ulaşabileceğiniz bir yerde saklayın.
- Ayrıca ürün ile birlikte ilave olarak verilen diğer belgeleri de okuyun.

Bu kullanma kılavuzunun başka modeller için de geçerli olabileceğini unutmayın. Modeller arasındaki farklar kılavuzda açık bir şekilde vurgulanmıştır.



İÇİNDEKİLER

1	Güvenlik Uyarıları	2
2	Cihaz'ınızın Teknik Özellikleri	3
3	Cihaz'ınızın Kullanılması	4-5
4	Temizlik ve Bakım	6
5	Tüketici Hizmetleri	7

1 Güvenlik Uyarıları

• Evinizdeki elektrik tesisatı voltajının ürünün üzerinde belirtilmiş olan 220 V-50 Hz'lik voltaja uygunluğundan emin olunuz.

Not: Cihazı kullanmaya başlamadan önce bu kılavuzda yer alan talimatları dikkatlice okuyunuz. Söz konusu talimatlara uyulması sebebiyle meydana gelebilecek herhangi bir hasarda firmamız sorumlu olmayacaktır.

• Cihazınızı kullanmadığınız durumlarda fişini prizden çekiniz.

• Cihazı kullandıktan hemen sonra fişini çekerek soğumasını bekleyiniz. Cihazınız soğuduktan sonra diğer parçalarını takınız ya da çıkarınız.

• Ürününüz, fiziksel (görsel, işitsel) veya zihinsel engelliler, çocuklar ve deneyim, bilgi eksikliği olan kişiler tarafından, güvenliklerinden sorumlu bir kişinin gözetimi olmaksızın, kullanılmamalıdır.

Çocuklar ürün kullanılırken gözetim altında bulundurulmalı ve çocukların ürün ile oynamadıklarından emin olunmalıdır.

• Cihaz için kullandığınız prizin hasarlı olmadığından emin olunuz. Makineyi asla kendi başınıza onarmaya çalışmayınız. Herhangi bir arıza durumunda cihazınızı Yetkili

Servis'e götürünüz.

• Cihaz asla ev dışında kullanılmamalıdır. Gazlı ya da elektrikli ısıtıcıların, perdelerin yanına veya ısıtılmış bir fırının içine yerleştirilmemelidir.

• Elektrik çarpmalarını önlemek amacıyla, cihazın alt kısmını, fişini ve kablosunu suya veya herhangi bir başka sıvıya daldırmayınız.

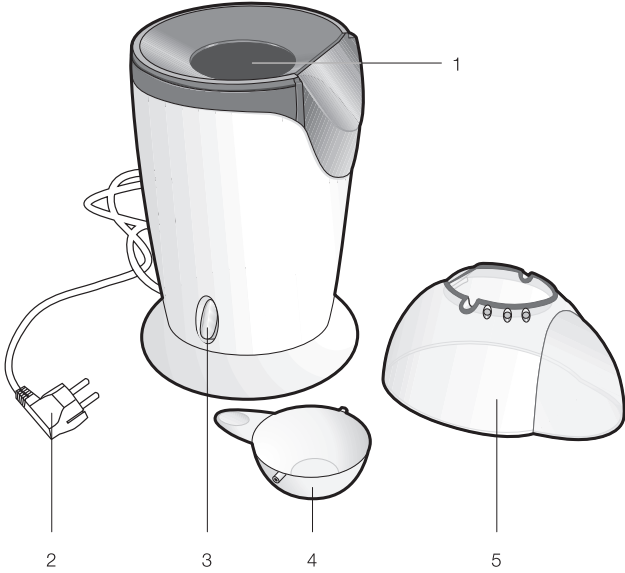
• Cihazın elektrik çıkışı kullanmadan önce kontrol ediniz. Herhangi bir hasar tespit etmeniz halinde fişi prize takmayınız.

Bu cihazın fişini, yüksek watt'lı başka bir cihazın fişinin takılı bulunduğu bir prize aynı anda takmayınız.

• Temizliğe yönelik herhangi bir işlem için "Bakım ve temizlik" bölümüne bakınız.

Bu kılavuzda yer alan talimatlara uyulmaması veya herhangi bir yanlış ve amaç dışı kullanım nedeniyle meydana gelebilecek hasarlardan sorumluluk kabul edilmez.

2 Cihaz'ınızın Teknik Özellikleri



- 1- Mısır koyma yeri
- 2- Kablolı fiş
- 3- Açma - kapama (O/I) düğmesi
- 4- Ölçek kabı
- 5- Üst kapak


Model : K-2578
Gerilim : 220 V ~ 50 Hz
Güç : 1300 Watt
Sınıfı : I

Ürününüz üzerinde bulunan işaretlemelerde veya ürünle birlikte verilen diğer basılı dökümanlarda beyan edilen değerler, ilgili standartlara göre laboratuvar ortamında elde edilen değerlerdir. Bu değerler, ürünün kullanım ve ortam şartlarına göre değişebilir.

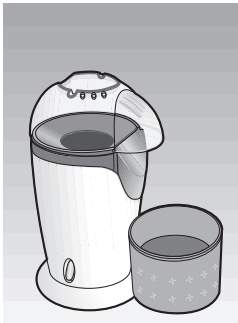
3 Cihaz'ınızın Kullanılması

Cihazınızın fişini prize taktığınız andan itibaren cihazınız kullanıma hazır hale gelir. Cihazın üzerinde bulunan [açma-kapama (O/I)] düğmesini aşağıya doğru bastırmak suretiyle cihazı çalıştırabilirsiniz.


1. Üst kapağı şekilde görüldüğü gibi takınız.



2. Boşaltma ağzının altına uygun bir kase koyunuz.



3. Ölçek kabını mısır taneleriyle doldurunuz.

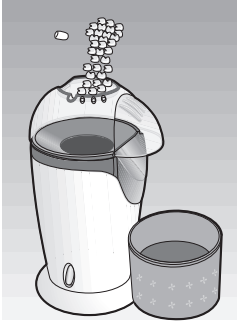


ÇOK FAZLA MİKTARDA DOLDURMAYINIZ. YAĞ, ŞEKER VE TUZ KULLANMAYINIZ.


4. Mısır tanelerini, mısır patlatma haznesine boşaltınız. Ölçek kabını cihazın üst kısmındaki ilgili yuvasına yerleştiriniz.

5. Ölçek kabının içinde, tereyağ ve margarin eritebilirsiniz. Makine çalışırken ortaya çıkan ısı bunları eritecektir. Eritilmiş yağın makinenin içine dökülmemesine dikkat ediniz. Mısır patlatma esnasında asla üstteki ölçek kabını yerinden çıkartmayınız.

6. Fişi prize takınız. "Açma-kapama (O/I)" düğmesine basınız.



7. Mısır patlatma işlemi sona erdiğinde patlamış olan mısırlar alta yerleştirilmiş olan kasede toplanır. Bu durumda fişi çekiniz. Ölçek kabını üst tutamağından tutarak çıkartınız ve kasede bulunan patlamış mısırların üstüne ertilmiş tereyağı gezdiriniz.



8. İlaveten mısır patlatmadan önce:

- Ellerinizi korumak için ısıya dayanıklı bir eldiven takınız.
- Mısır patlatma haznesinden

patlamamış olan taneleri çıkartınız.

- İlave mısır tanelerini patlatmadan önce ölçek kabını yıkayıp kurutunuz.
- 1. ve 7. adımları tekrarlayınız.

Dikkat!

Söz konusu makine, yağ, şeker, tuz ve tereyağ kullanmaksızın mısır patlatmak üzere tasarlanmıştır. Yağ, şeker, tuz ve tereyağ kullanılması makineye hasar verir.

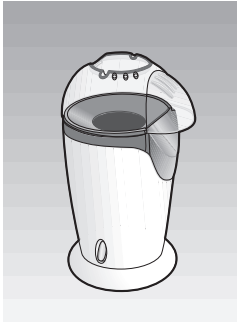
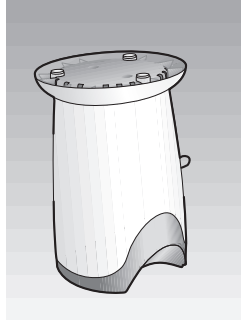
Makinenizi sürekli olarak 5 dakikadan fazla çalıştırmayınız ve soğuması için, yaklaşık 10 dakika bekletiniz.

4 Temizlik ve Bakım

Mısır patlatma makinesi her kullanımdan sonra temizlenmelidir. Temizlemeden önce, cihazı prizden çekiniz ve soğumasını bekleyiniz.

Mısır tanesi ölçek kabını, sabunlu sıcak suda bulaşık bezi veya süngeri ile yıkayınız. Tamamen duruladıktan sonra kurulayınız.

İçeride kalmış olan patlamış mısır tanelerini çıkartmak için makineyi ters çeviriniz. Makinenin dış yüzeyini nemli bir bezle silip kurulayınız.



Makinenin tabanını suya veya herhangi bir başka sıvıya daldırmayınız.

Not:

İleride faydalanmak üzere bu kullanım kılavuzunu el altında bulundurunuz.

5 Tüketici Hizmetleri

Değerli Müşterimiz,

Sizlere iyi ürün vermek kadar, iyi hizmet vermenin de önemine inanıyoruz. Bu nedenle siz bilinçli tüketicilere çok geniş kapsamlı yeni hizmetler sunmaya devam ediyoruz.

Yetkili Servislerimizin haftanın 7 günü 09:00 - 22:00 saatleri arasında hizmet vermeye başlamasının ardından, Arçelik Çağrı Merkezi haftanın 7 günü 24 saat yeni telefon numarası 444 0 888 ile canlı olarak hizmet vermeye başladı. Doğrudan bu numarayı çevirerek Arçelik Çağrı Merkezine başvurabilir ve arzu ettiğiniz hizmeti talep edebilirsiniz.

Arçelik Çağrı Merkezi

444 0 888

(Sabit telefonlardan veya cep telefonlarından alan kodu çevirmeden *)

Diğer Numara:

(0216) 585 8 888

* Sabit telefonlardan yapılan aramalarda şehir içi arama tarifi üzerinden, cep telefonu ile yapılan aramalarda ise GSM-GSM tarifi üzerinden ücretlendirme yapılmaktadır.

Çağrı Merkezimize ayrıca www.arcelik.com adresindeki Tüketici Hizmetleri bölümünde bulunan formu doldurarak ya da 0216 585 8 888 nolu telefonu arayarak ya da 0216 423 23 53 nolu telefona faks çekerek de ulaşabilirsiniz.

Yazılı başvurular için adresimiz: Arçelik Çağrı Merkezi, Ankara Asfaltı Yanı, 34950 Tuzla/İSTANBUL

Aşağıdaki önerilere uymanızı rica ederiz.

1. Ürününüzü aldığınızda Garanti Belgesini Yetkili Satıcınıza onaylatırınız.
2. Ürününüzü kullanma kılavuzu esaslarına göre kullanınız.
3. Ürününüzle ilgili hizmet talebiniz olduğunda yukarıdaki telefon numaralarından Çağrı Merkezimize başvurunuz.
4. Hizmet için gelen teknisyene "teknisyen kimlik kartı"nı sorunuz.
5. İşiniz bittiğinde servis teknisyeninden "HİZMET FİŞİ" istemeyi unutmayınız. Alacağınız Hizmet Fişi, ilerde ürününüzde meydana gelebilecek herhangi bir sorunda size yarar sağlayacaktır.
6. Kullanım ömrü: 7 yıldır. (Ürünün fonksiyonunu yerine getirebilmesi için gerekli yedek parça süresi.)



Garanti ile ilgili olarak müşterinin dikkat etmesi gereken hususlar

Arçelik tarafından verilen bu garanti, Mısır Patlatma Makinesi'nin normalin dışında kullanılmamasından doğacak arızaların giderilmesini kapsamadığı gibi, aşağıdaki durumlar da garanti dışıdır:

1. Kullanma hatalarından meydana gelen hasar ve arızalar,
2. Ürünün müşteriye tesliminden sonraki yükleme, boşaltma ve taşıma sırasında oluşan hasar ve arızalar,
3. Voltaj düşüklüğü veya fazlalığı; hatalı elektrik tesisatı; ürünün etiketinde yazılı voltajdan farklı voltajda kullanma nedenlerinden meydana gelecek hasar ve arızalar,
4. Yangın ve yıldırım düşmesi ile meydana gelecek arızalar ve hasarlar.
5. Ürünün kullanma kılavuzlarında yer alan hususlara aykırı kullanılmasından kaynaklanan arızalar.

Ürüne yetkisiz kişiler tarafından yapılan müdahalelerde ürüne verilmiş garanti sona erecektir.

Yukarıda belirtilen arızaların giderilmesi ücret karşılığında yapılır.

Ürünün kullanım yerine montajı ve nakliyesi ürün fiyatına dahil değildir.

Garanti belgesinin tekmül ettirilerek tüketiciye verilmesi sorumluluğu, tüketicinin malı satın aldığı satıcı, bayi, acenta ya da temsilciliklere aittir. Garanti belgesi üzerinde tahrifat yapıldığı, ürün üzerindeki orijinal seri numarası kaldırıldığı veya tahrif edildiği takdirde bu garanti geçersizdir.

Ürününüzün CE uygunluğu TÜV Product Service Asia Ltd. Unit 602C, Tech centre, 72 Chee Avenue, Kowloon Tong, Kowloon, Hong Kong Tel: -852 2959 1669 tarafından onaylanmıştır.

İmalatçı/İthalatçı: Arçelik A.Ş. Genel Müdürlük Karaağaç Cad. No: 2-6 Sittlice 34445 İstanbul / Türkiye

Çağrı Merkezi

444 0 888

Diğer Numara

0216 585 8 888

Tüketici Hizmetleri

ARÇELİK A.Ş. Tuzla 34950 İstanbul

Telefon (0216) 585 85 85 Faks (0216) 423 23 53

mısır patlatma makinesi



Garanti Belgesi

ARÇELİK Mısır Patlatma Makinesi'nin, kullanma kılavuzunda gösterildiği şekilde kullanılması ve Arçelik'in yetkili kıldığı Servis elemanları dışındaki şahıslar tarafından bakım, onarım veya başka bir nedenle müdahale edilmemiş olması şartıyla, bütün parçaları dahil olmak üzere tamamı malzeme, işçilik ve üretim hatalarına karşı

2 (İKİ) YIL SÜRE İLE GARANTİ EDİLMİŞTİR.

Garanti kapsamı içinde gerek malzeme ve işçilik gerekse montaj hatalarından dolayı arızalanması halinde yapılan işlemler için işçilik masrafı, değiştirilen parça bedeli ya da başka bir ad altında hiçbir ücret talep edilmeyecektir. Garanti süresi içinde yapılacak onarımlarda geçen süre, garanti süresine ilave edilir. Tamir süresi en fazla 30 iş günüdür. Bu süre mamulün yetkili servis atölyelerimize, yetkili servis atölyelerimiz bulunmaması durumunda Yetkili Satıcılarınıza veya Firmamıza bildirildiği tarihten itibaren başlar. Ürünün arızasının 15 iş günü içerisinde giderilememesi halinde Arçelik A.Ş. ürünün tamiri tamamlanuncaya kadar, benzer özelliklere sahip başka bir ürünü, müşterinin kullanımına tahsis edecektir.

Arızanın giderilmesi konusunda uygulanacak teknik yöntemlerin tespiti ile değiştirilecek parçaların saptanması tamamen firmamıza aittir. Arızanın giderilmesi ürünün bulunduğu yerde veya Yetkili Servis atölyelerinde yapılabilir. Müşterimizin buna onayı şarttır.

Ancak;

- Ürünün teslim tarihinden itibaren garanti süresi içinde kalmak kaydıyla bir yıl içerisinde, aynı arızayı ikiden fazla tekrarlaması veya farklı arızaların dörtten fazla ortaya çıkması veya belirlenen garanti süresi içerisinde farklı arızaların toplamının altından fazla olmasıyla üründen yararlanamamanın süreklilik kazanması,

- Tamiri için gereken azami sürenin aşılması

- Yetkili Servis atölyelerince; mevcut olmaması halinde sırasıyla Yetkili satıcımız, bayi, acente, temsilciliğimizden birisinin bölgeye en yakın servis yetkilisiyle birlikte veya firmamız yetkilisince düzenlenecek raporla arızanın tamirinin mümkün bulunmadığının belirlenmesi durumunda, ücretsiz olarak değiştirme işlemi yapılacaktır.

Garanti belgesi ile ilgili olarak çıkabilecek sorunlar için Sanayi ve Ticaret Bakanlığı, Tüketicinin ve Rekabetin Korunması Genel Müdürlüğü'ne başvurulabilir. Bu Garanti Belgesi'nin kullanılmasına 4077 sayılı Tüketicinin Korunması Hakkında Kanun ile bu Kanun'a dayanılarak yürürlüğe konulan Garanti Belgesi Uygulama Esaslarına Dair Tebliğ uyarınca, T.C. Sanayi ve Ticaret Bakanlığı, Tüketicinin ve Rekabetin Korunması Genel Müdürlüğü tarafından izin verilmiştir.

Arçelik A.Ş.

Genel Müdür

Genel Müdür Yardımcısı

Seri No: _____

Tip: K 2578 _____

Teslim Tarihi, Yeri: _____

Fatura Tarihi, No: _____

Satıcı Firma Ünvanı: _____

Adres: _____

Tel-Faks: _____

Satıcı Firma (Kaşe ve İmza): _____

Bu belge, Sanayi ve Ticaret Bakanlığı'nın 63128 no'lu ve 26.11.2008 izin tarihli belgesine göre düzenlenmiştir.

Bu bölümü, ürünü aldığımız Yetkili Satıcı imzalayacak ve kaşeyecektir.