



*Saç düzleştirme aleti
Kullanma kılavuzu*

K 5127

Lütfen önce bu kılavuzu okuyun!

Değerli Müşterimiz,

Modern tesislerde üretilmiş ve titiz kalite kontrol işlemlerinden geçirilmiş olan ürününüzün size en iyi verimi sunmasını istiyoruz.

Bunun için, bu kılavuzun tamamını, ürünü kullanmadan önce dikkatle okuyun ve bir başvuru kaynağı olarak saklayın.

Kullanma kılavuzu ürünü hızlı ve güvenli bir şekilde kullanmanıza yardımcı olur.

- Ürünü kurmadan ve çalıştırmadan önce kullanma kılavuzunu okuyun.
- Özellikle güvenlikle ilgili bilgilere uyun.
- Daha sonra da ihtiyacınız olabileceği için kullanma kılavuzunu kolay ulaşabileceğiniz bir yerde saklayın.
- Ayrıca ürün ile birlikte ilave olarak verilen diğer belgeleri de okuyun.

Bu kullanma kılavuzunun başka modeller için de geçerli olabileceğini unutmayın. Modeller arasındaki farklar kılavuzda açık bir şekilde vurgulanmıştır.



Bu ürün, çevreye saygılı modern tesislerde doğaya zarar vermeden üretilmiştir.



EEE Yönetmeliğine uygundur.

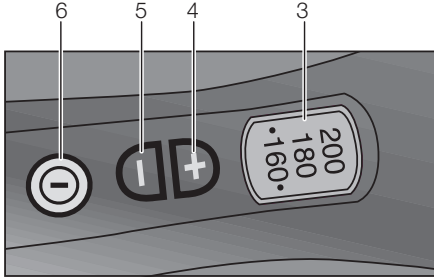
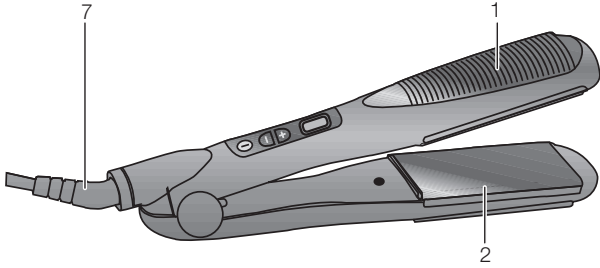
İÇİNDEKİLER

1 Güvenlik Uyarıları	2
2 Cihazınızın Teknik Özellikleri	3
3 Cihazınızın Kullanılması	4-5
Temel saç bakım talimatları	4
Kullanımı	4-5
Stil verme tavsiyeleri.....	5
Otomatik emniyet kapatma sistemi	5
4 Temizlik ve Bakım	5
5 Tüketici Hizmetleri	6

1 Güvenlik Uyarıları

- Kullanmadan önce tüm talimatları okuyunuz.
- Sudan uzak tutunuz.
- Elektrik çarpması sonucu ölüm riskini azaltmak için kullanımdan sonra hemen cihazın fişini çekiniz.
- Cihazı küvetin veya lavabonun içine kayabileceği veya düşebileceği bir yere koymayınız veya bu tarz yerlerde saklamayınız.
- Banyo yaparken kullanmayınız.
- Su veya başka bir sıvının içine koymayınız veya düşürmeyiniz.
- Eğer cihaz suya düşerse, hemen fişini çekiniz. Elinizi kesinlikle suya sokmayınız.
- Yanık, elektrik çarpması, yangın ya da yaralanma riskini azaltmak için Saç Düzleştirici prize takılıyken kesinlikle gözetimsiz olarak bırakılmamalıdır.
- Ürününüz, fiziksel (görsel, işitsel) veya zihinsel engelliler, çocuklar ve deneyim, bilgi eksikliği olan kişiler tarafından, güvenliklerinden sorumlu bir kişinin gözetimi olmaksızın, kullanılmamalıdır.
- Çocuklar ürün kullanılırken gözetim altında bulundurulmalı ve çocukların ürün ile oynamadıklarından emin olunmalıdır.
- Bu Saç Düzleştiriciyi sadece bu kılavuzda belirtilen kullanım alanlarında kullanınız. Arçelik tarafından önerilmeyen aksesuarları kullanmayınız.
- Saç Düzleştiriciyi kablosu ya da fişi hasarlıysa, düzgün çalışmıyorsa, yere düşmüşse, hasarlıysa veya suya düşmüşse asla kullanmayınız. Eğer bu Saç Düzleştiricinin elektrik kablosu veya fişi hasar görmüşse, sadece Arçelik Yetkili Servisi tarafından değiştirilmelidir.
- Elektrik kablosunu sıcak yüzeylerden uzak tutunuz.
- Uyuyan kişiler üzerinde kullanmayınız.
- Saç Düzleştiricinin herhangi bir açıklığından içeri yabancı bir madde sokmayınız veya düşürmeyiniz.
- Açık alanlarda, sprey ürünlerinin kullanıldığı yerlerde veya oksijen verilen yerlerde kullanmayınız.
- Kullanım esnasında plakalar çok ısınır. Sıcak yüzeylerin tenle temas etmesine izin vermeyiniz.
- Sıcak Saç Düzleştiriciyi yatak, halı veya havlu gibi yumuşak yüzeylere koymayınız. Sert, düz, ısıya dayanıklı bir yüzeye koyunuz.
- Bu talimatları saklayınız.

2 Cihazınızın Teknik Özellikleri



- 1- El yakmayan tutma yerleri
- 2- Isıtma plakaları
- 3- Dijital sıcaklık göstergesi
- 4- Sıcaklık artırma düğmesi
- 5- Sıcaklık azaltma düğmesi
- 6- Açma/kapama düğmesi
- 7- 3 metre uzunluğunda döner kablo

Gerilim : 230-240 V ~ 50 Hz

Güç : 65 W

İzolasyon sınıfı : II

Ürününüz üzerinde bulunan işaretlemelerde veya ürünle birlikte verilen diğer basılı dökümanlarda beyan edilen değerler, ilgili standartlara göre laboratuvar ortamında elde edilen değerlerdir. Bu değerler, ürünün kullanım ve ortam şartlarına göre değişebilir.

3 Cihazınızın Kullanılması

Temel Saç Bakım Talimatları

İdeal sonuç için saçlarınızı düzleştirmeden önce şampuanla yıkayınız ve bakım yapınız. Saç düzleştiriciyi kullanmadan önce saçlarınızı iyice kurulayınız ve birbirine dolanmadığından emin olunuz.

Dijital Saç Düzleştirici sentetik peruklar veya kaynak saçlar ile beraber kullanım için uygun değildir.

Kullanımı

Saç Düzleştiriciyi kullanırken çok dikkatli olunuz çünkü kullanım esnasında cihaz çok ısınır. Saçın aşırı kurummasını veya zarar görmesini önlemek için kullanımdan önce saçınıza uygun sıcaklığın belirlenmesi önemlidir. Eğer şüpheleniyorsanız, düşük sıcaklık ayarı ile başlayınız ve daha sonra, eğer gerekirse sıcaklık seçim kumandaları aracılığıyla sıcaklığı adım adım arttırınız. Üniteyi dikkatlice, düz, sert ve ısıya dayanıklı bir yüzeye koyunuz. Saç tipinize uygun sıcaklığı seçiniz. İnce veya yıpranmış saçlar için en düşük sıcaklık seviyesinden başlayabilirsiniz. Herhangi bir ev prizine (230 / 240V AC) takılabilir. Bir saniye süreyle AÇMA/KAPAMA düğmesine basıldığında Dijital Sıcaklık Göstergesi yanıp

Saç Düzleştiricinin ısındığını belirtecektir. Ünite soğukken başlangıç sıcaklığı her zaman 160°C olacaktır; bu en düşük çalışma sıcaklığıdır. "160" rakamının iki yanındaki siyah noktalar bu sıcaklığın seçilmiş olduğunu gösterir. Daha yüksek bir sıcaklık değeri olarak 180°C için, "+" düğmesine basınız; siyah noktaların bu sıcaklık değerine geçtiğini göreceksiniz. En yüksek sıcaklık olan 200°C'ye geçmek için "+" düğmesine bir daha basınız; siyah noktalar 200 değerine geçecektir.

Saç Düzleştirici seçtiğiniz sıcaklığa bağlı olarak 1-2 dakika içinde kullanıma hazır olacaktır. Saça stil verme işlemi kolaylaştırmak için, saçlarınızın belli bölümlerini, üstten, ortadan, alttan, önden, yanlardan ve arkadan (saç telinizin kalınlığına uygun) klipslerle tutturunuz.

Önce saçınızın alt katmanlarını düzleştiriniz ve sonra üst kısımlara geçiniz.

Saçınızın küçük bir bölümünü alınız ve gösterildiği şekilde çekiniz. Saç düzleştiriciyi diğer elinizle tutunuz ve kökünden başlayarak saçlarınızı plakaların arasında güçlü bir şekilde sıkıştırınız.

Saç düzleştiriciyi, saçın tutulan bölümü boyunca, kökünden ucuna doğru hiç durmadan kaydırınız. Saç düzleştiriciyi sadece sapından ve soğuk tutma yerlerinden

tuttuğunuzdan emin olunuz. Bu işlemi saçlarınız istediğiniz oranda düzleşinceye kadar tekrar ediniz.

Stil Verme Tavsiyeleri

Dik görüntü için jöle veya saç spreyi kullanınız ve saçlarınızı düzleştirirken, dik durmasını istediğiniz bölgelerde başınızdan uzağa, yukarı doğru çekiniz. Saçlarınızın uçlarının kıvrılması için, saçlarınızı yukarıda tarif edildiği şekilde ayırınız. Saç düzleştiriciyi saçlarınızdan aşağıya doğru seçtiğiniz bölgenin 10 cm mesafeye kadar çekiniz, sonra Saç Düzleştiriciyi yavaşça yüzünüze doğru döndürünüz. Saç Düzleştiriciyi göz, kulak, el, boyun ve yüz bölgelerinizden uzak tuttuğunuzdan emin olunuz, çünkü plakalar çok sıcaktır. Saçınızda, yukarıda belirtildiği gibi dalgalı stilde bölümler oluşturmak için Saç Düzleştiriciyi saçınızdan aşağıya doğru boyolu

boyunca, her bir saç bölümünün uçlarında yüzünüzden dışarı doğru döndürerek kaydırınız.

Otomatik Emniyet Kapatma Sistemi

Güvenliğiniz için Saç Düzleştiricinin otomatik kapatma özelliği vardır. 30 dakika kullanımın ardından Saç Düzleştirici otomatik olarak kapanır ve dijital ekranda görüntülenecek olan STANDBY (bekleme) moduna girer. Cihaz bu konumda 15 dakika kalır ve gösterge ışığı yanar. Bu konumda cihaza elektrik gelmez ve plakalar ısınmaz. Açma/kapama düğmesine bir saniye süreyle bastığınızda Saç Düzleştirici hemen kaldığı yerden çalışmaya devam edecektir.

- Saç düzleştirici plakalarını temiz tutunuz, toz, kir, şekillendirici sprey veya saç jölelerinden uzak tutunuz.
- Saç düzleştirici sıcakken kablosunu kesinlikle etrafına sarmayınız.

4 Temizlik ve Bakım

Eğer cihazınızın temizlenmesi gerekirse, üniteyi prizden çıkartınız, soğumasını bekleyiniz ve ardından dış yüzeyini ve plakaları yumuşak ıslak bir bezle siliniz. Cihazı herhangi bir sıvının içine batırmayınız. Plakaları temizlemek için aşındırıcı temizlik sıvıları veya maddeleri kullanmayınız.

5 Tüketici Hizmetleri

Değerli Müşterimiz,

Sizlere iyi ürün vermek kadar, iyi hizmet vermenin de önemine inanıyoruz. Bu nedenle siz bilinçli tüketicilere çok geniş kapsamlı yeni hizmetler sunmaya devam ediyoruz.

Yetkili Servislerimizin haftanın 7 günü 09:00 - 22:00 saatleri arasında hizmet vermeye başlamasının ardından, Arçelik Çağrı Merkezi haftanın 7 günü 24 saat yeni telefon numarası 444 0 888 ile canlı olarak hizmet vermeye başladı. Doğrudan bu numarayı çevirerek Arçelik Çağrı Merkezine başvurabilir ve arzu ettiğiniz hizmeti talep edebilirsiniz.

Arçelik Çağrı Merkezi

444 0 888

(Sabit telefonlardan veya cep telefonlarından alan kodu çevirmeden *)

Diğer Numara:

(0216) 585 8 888

* Sabit telefonlardan yapılan aramalarda şehir içi arama tarifi üzerinden, cep telefonu ile yapılan aramalarda ise GSM-GSM tarifi üzerinden ücretlendirme yapılmaktadır.

Çağrı Merkezimize ayrıca www.arcelik.com adresindeki Tüketici Hizmetleri bölümünde bulunan formu doldurarak ya da 0216 585 8 888 nolu telefonu arayarak ya da 0216 423 23 53 nolu telefona faks çekerek de ulaşabilirsiniz.

Yazılı başvurular için adresimiz: Arçelik Çağrı Merkezi, Ankara Asfaltı Yanı, 34950 Tuzla/İSTANBUL

Aşağıdaki önerilere uymanızı rica ederiz.

1. Ürününüzü aldığınızda Garanti Belgesini Yetkili Satıcınıza onaylattırınız.
2. Ürününüzü kullanma kılavuzu esaslarına göre kullanınız.
3. Ürününüzle ilgili hizmet talebiniz olduğunda yukarıdaki telefon numaralarından Çağrı Merkezimize başvurunuz.
4. Hizmet için gelen teknisyene "teknisyen kimlik kartı" nı sorunuz.
5. İşiniz bittiğinde servis teknisyeninden "HİZMET FİŞİ" istemeyi unutmayınız. Alacağınız Hizmet Fişi, ilerde ürününüzde meydana gelebilecek herhangi bir sorunda size yarar sağlayacaktır.
6. Kullanım ömrü: 7 yıldır. (Ürünün fonksiyonunu yerine getirebilmesi için gerekli yedek parça süresi.)



Garanti ile ilgili olarak müşterinin dikkat etmesi gereken hususlar

Arçelik tarafından verilen bu garanti, Saç Düzleştirme Aleti'nin normalin dışında kullanılmasından doğacak arızaların giderilmesini kapsamadığı gibi, aşağıdaki durumlar da garanti dışındır:

1. Kullanma hatalarından meydana gelen hasar ve arızalar,
2. Ürünün müşteriye tesliminden sonraki yükleme, boşaltma ve taşıma sırasında oluşan hasar ve arızalar,
3. Voltaj düşüklüğü veya fazlalığı; hatalı elektrik tesisatı; ürünün etiketinde yazılı voltajdan farklı voltajda kullanma nedenlerinden meydana gelecek hasar ve arızalar,
4. Yangın ve yıldırım düşmesi ile meydana gelecek arızalar ve hasarlar.
5. Ürünün kullanma kılavuzlarında yer alan hususlara aykırı kullanılmasından kaynaklanan arızalar.

Ürüne yetkisiz kişiler tarafından yapılan müdahalelerde ürüne verilmiş garanti sona erecektir.

Yukarıda belirtilen arızaların giderilmesi ücret karşılığında yapılır.

Ürünün kullanım yerine montajı ve nakliyesi ürün fiyatına dahil değildir.

Garanti belgesinin tekemmül ettirilerek tüketiciye verilmesi sorumluluğu, tüketicinin malı satın aldığı satıcı, bayi, acenta ya da temsilciliklere aittir. Garanti belgesi üzerinde tahrifat yapıldığı, ürün üzerindeki orijinal seri numarası kaldırıldığı veya tahrif edildiği takdirde bu garanti geçersizdir.

Ürününüzün CE uygunluğu Nemko A.S. P.O. BOX 73, BLINDERN N-0314 OSLO, NORWAY tarafından onaylanmıştır.

İmalatçı/İthalatçı: Arçelik A.Ş. Genel Müdürlük Karaağaç Cad. No: 2-6 Sittlüce 34445 İstanbul / Türkiye

Çağrı Merkezi

444 0 888

Diğer Numara

0216 585 8 888

Tüketici Hizmetleri

ARÇELİK A.Ş. Tuzla 34950 İstanbul

Telefon (0216) 585 85 85 Faks (0216) 423 23 53

saç düzleştirme aleti

 **arçelik**

**Garanti
Belgesi**

ARÇELİK Saç Düzleştirme Aleti'nin, kullanma kılavuzunda gösterildiği şekilde kullanılması ve Arçelik'in yetkili kıldığı Servis elemanları dışındaki şahıslar tarafından bakım, onarım veya başka bir nedenle müdahale edilmemiş olması şartıyla, bütün parçaları dahil olmak üzere tamamı malzeme, işçilik ve üretim hatalarına karşı

2 (İKİ) YIL SÜRE İLE GARANTİ EDİLMİŞTİR.

Garanti kapsamı içinde gerek malzeme ve işçilik gerekse montaj hatalarından dolayı arızalanması halinde yapılan işlemler için işçilik masrafı, değiştirilen parça bedeli ya da başka bir ad altında hiçbir ücret talep edilmeyecektir. Garanti süresi içinde yapılacak onarımlarda geçen süre, garanti süresine ilave edilir. Tamir süresi en fazla 20 iş günüdür. Bu süre mamulün yetkili servis atölyelerimize, yetkili servis atölyelerimiz bulunmaması durumunda Yetkili Satıcılarımıza veya Firmamıza bildirildiği tarihten itibaren başlar. Ürünün arızasının 10 iş günü içerisinde giderilememesi halinde Arçelik A.Ş. ürünü tamiri tamamlanuncaya kadar, benzer özelliklere sahip başka bir ürünü, müşterinin kullanımına tahsis edecektir.

Arızanın giderilmesi konusunda uygulanacak teknik yöntemlerin tespiti ile değiştirilecek parçaların saptanması tamamen firmamıza aittir. Arızanın giderilmesi ürünün bulunduğu yerde veya Yetkili Servis atölyelerinde yapılabilir. Müşterimizin buna onayı şarttır.

Ancak;

Tüketicinin onarım hakkını kullanmasına rağmen malın;

-Tüketicie teslim edildiği tarihten itibaren, garanti süresi içinde kalmak kaydıyla, bir yıl içerisinde en az, dört defa veya imalatçı-üretici ve/veya ithalatçı tarafından belirlenen garanti süresi içerisinde altı defa arızalanmasının yanı sıra, bu arızaların naldan yararlanmaması sürekli kalması,


-Tamiri için gereken azami süresinin aşılması,

-Firmanın servis istasyonunun, servis istasyonunun mevcut olmaması halinde sırayla satıcısı, bayii, acentesi temsilciliği ithalatçısı veya imalatçı-üreticisinden birisinin düzenleyeceği raporla arızanın tamirini mümkün bulunmadığının belirlenmesi, durumlarda tüketici malın ücretsiz değiştirilmesini, bedel iadesi veya ayıp oranda bedel indirimini talep edebilir. Garanti belgesi ile ilgili olarak çıkabilecek sorunlar için T.C. Gümrük ve Ticaret Bakanlığı Tüketicinin Korunması ve Piyasa Gözetim Genel Müdürlüğü'ne başvurulabilir. Bu Garanti Belgesi'nin kullanımına 4077 sayılı Tüketicinin Korunması Hakkında Kanun ile bu Kanun'a dayanılarak yürürlüğe konulan Garanti Belgesi Uygulama Esaslarına Dair Yönetmelik uyarınca, T.C. Gümrük ve Ticaret Bakanlığı Tüketicinin Korunması ve Piyasa Gözetim Genel Müdürlüğü tarafından izin verilmiştir.

Arçelik A.Ş.

Genel Müdür

Genel Müdür Yardımcısı



Seri No: _____

Tip: K 5127 _____

Teslim Tarihi, Yeri: _____

Fatura Tarihi, No: _____

Satıcı Firma Ünvanı: _____

Adres: _____

Tel-Faks: _____

Satıcı Firma (Kaşe ve İmza): _____

Bu belge, T.C. Gümrük ve Ticaret Bakanlığı'nun 92787 no'lu ve 26.10.2010 izin tarihli belgesine göre düzenlenmiştir.

Bu bölümü, ürünü aldığımız Yetkili Satıcı imzalayacak ve kaşelleyecektir.