



*saç kurutma makinesi
kullanma kılavuzu*

K 5124

Lütfen önce bu kılavuzu okuyun!

Değerli Müşterimiz,

Modern tesislerde üretilen ve titiz kalite kontrolünden geçirilmiş olan ürününüzün size en iyi verimi sunmasını istiyoruz.

Bunun için, bu kılavuzun tamamını ürününüzü kullanmadan önce dikkatle okumanızı ve bir başvuru kaynağı olarak saklamanızı rica ederiz.

Bu kullanma kılavuzu...

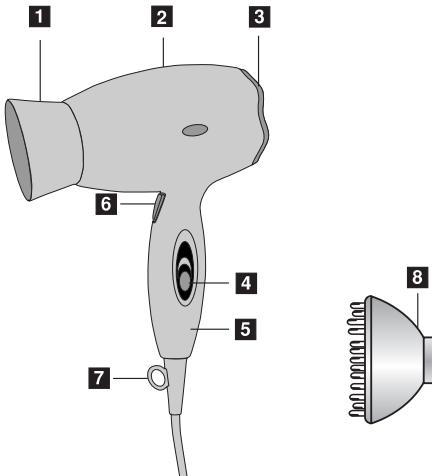
Makinenizi hızlı ve güvenli bir şekilde kullanmanıza yardımcı olacaktır.

- Makinenizi kullanmadan ve çalıştırmadan önce kullanma kılavuzunu okuyun.
 - Özellikle güvenlikle ilgili bilgilere uyun.
 - Daha sonra da ihtiyacınız olabileceği için kullanma kılavuzunu kolay ulaşabileceğiniz bir yerde saklayın.
 - Ayrıca makineyle birlikte ilave olarak verilen diğer belgeleri de okuyun.
- Bu kullanma kılavuzunun başka modeller için de geçerli olabileceğini unutmayın. Modeller arasındaki farklar kılavuzda açık bir şekilde vurgulanmıştır.



1	Cihazınızın Teknik Özellikleri	>2	4	Bakım ve Temizlik	>5
2	Güvenlik Uyarıları	>3	5	Tüketici Hizmetleri	>6
3	Cihazınızın Kullanılması	>4			

1 CİHAZINIZIN TEKNİK ÖZELLİKLERİ



- 1 Hava toplayıcı başlık
- 2 Gövde
- 3 Hava alma ızgarası
- 4 Açma kapama ve hız düğmesi
- 5 Tutma sapı
- 6 Hızlı soğutma düğmesi
- 7 Askı
- 8 Difüzör

Teknik özellikler

Gerilim: 220-240 V~ 50/60 Hz

Güç: 1600 W

İzolasyon sınıfı: II

Ürünün üzerinde bulunan işaretlemelerde veya ürünle birlikte verilen diğer basılı dökümanlarda beyan edilen değerler, ilgili standartlara göre laboratuvar ortamında elde edilen değerlerdir. Bu değerler, ürünün kullanım ve ortam şartlarına göre değişebilir.

- Saç kurutma makinesini sadece alternatif akımlı bir prize takınız ve elektrik sisteminizdeki voltajın aletin tip etiketinde belirtilen voltaj ile aynı olduğundan emin olunuz.
- Saç kurutma makinenizi küvette, duşun altında ya da lavabonun veya su içeren diğer kapların yanında kullanmayınız. Su veya diğer sıvıların içine daldırmayınız.
- Saç spreyleri, sprey jöleleri, tutuşabilir madde içerir. Ürün çalışırken saçınıza sprey püskürtmeyiniz.
- Aleti asla su veya diğer sıvıların içine düşebileceği bir yere koymayınız. Suya düşen bir elektrikli aleti almaya çalışmayınız; hemen fişini prizden çekiniz.
- Aleti elinizden bırakırken mutlaka kapatınız.
- Kullanımda değilken aletin fişini çekiniz, ama bunu asla kablodan tutarak yapmayınız.
- Hava giriş ve çıkış ızgaralarının temiz olup olmadığını düzenli olarak kontrol etmeyi unutmayınız.
- Saç kurutma makinanızla işiniz bitince önce aletinizin soğumasını bekleyiniz ve saç kurutma makinesini saklarken elektrik kablosunu kesinlikle aletin etrafına sarmayınız.
- Eğer düzgün çalışmıyorsa, düşmüşse veya elektrik kablosu hasar görmüşse kurutma makinesini kullanmayınız. Saç kurutma makinanızı kendiniz tamir etmeye çalışmayınız; yetkili bir Servis Merkezine başvurunuz.
- Ürününüz, fiziksel (görsel, işitsel) veya zihinsel engelliler, çocuklar ve deneyim, bilgi eksikliği olan kişiler tarafından, güvenliklerinden sorumlu bir kişinin gözetimi olmaksızın, kullanılmamalıdır.
- Çocuklar ürün kullanılırken gözetim altında bulundurulmalı ve çocukların ürün ile oynamadıklarından emin olunmalıdır
- Bu saç kurutma makinesi elektrikli aletlerle ilgili güvenlik yönetmeliklerine uygundur.
- Bu saç kurutma makinesinde, aşırı ısınma durumunda devreye giren güvenlik amaçlı emniyet termiği bulunmaktadır. Ürününüzün arka hava alma ızgarası herhangi bir sebeple kapatılması veya önden hava çıkışının engellemesi durumunda aşırı ısınmadan dolayı ürününüz otomatik olarak duracaktır. Arka hava alma ızgarası açıldıktan ve kısa bir soğuma süresi geçtikten sonra ürününüz tekrar çalışacaktır.
- Ek koruma olarak, banyo odasını besleyen elektrik devresinde, beyan değeri 30mA'i aşmayan artık çalışma akımlı bir artık düzeni (RCD) nin kullanıldığı bir tesisatın bulundurulması tavsiye olunur.

3 CİHAZINIZIN KULLANILMASI

Çalıştırılması

Saç Kurutma Makineniz Üzerinde HIZ, SOĞUTMA, kontrolünü sağlayan 2 anahtar bulunmaktadır.

Açma - Kapama / Hız anahtarı

0 = Kapalı

1 = Düşük hız

2 = Yüksek hız



Daha yoğun ve gür saçlar için yüksek hız (2) kullanınız.

Daha ince saçlar ve şekil verme sırasında düşük (1) hızı kullanınız.

Saç Kurutma Makinenizi kapatmak için anahtar düğmesini en alt (0) konumuna getiriniz.

Soğuk Üfleme

Soğuk hava saçta şekil vermenize yardımcı olur; bu yüzden daha uzun süreli, daha etkili sonuçlar için kurutma işlemini soğuk üfleme ile bitirin.

İyonizer fonksiyonu

İyonizer, su taneciklerini küçülterek, su moleküllerinin emilmesine olanak sağlayan negatif iyonlar yayar. Saç için olağanüstü iyon terapisi saçınızı içten dışa kurular ve nemlendirir. Bu hızlı, süper etkili kurulumu yöntemi saçınızın sağlıklı, ışıltılı, hacimli yumuşak ve kolay şekil alabilir halde kalmasını sağlar. İstenmeyen elektriklenmelerden dolayı saçın uçuşması ve kıvrılmalar ortadan kalkar çünkü iyonlar saçı tel tel ayırır ve yatıştırır. Sırrı daha az ısı kullanarak saçınızın daha az zarar görmesini sağlamaktır. Herşeyden önemlisi de

Hava toplayıcı başlık

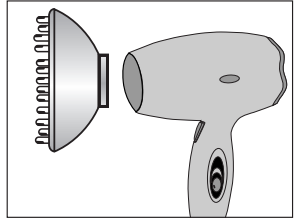
Kurutma sırasında saçı şekillendirmenize yardımcı olması için hava toplayıcı başlığı saç kurutma makinesine takınız.

Difüzör

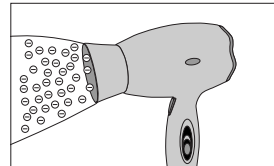
Saçınızı doğal hali ile şekillendirmek, permalı saçlarınızı dipten sağlıklı bir şekilde kurutmak için difüzörü takınız.

Bu aksesuarı kullandıktan sonra, çıkarmadan önce soğumasını bekleyiniz veya bir havlu ile tutarak çıkarınız.

Kurutma sonunda Saç Kurutma Makinenizi kapatınız. Anahtarı (0) konumuna alınız.



besleyicilerin her saç teli içine yerleşerek saçınıza maksimum fayda sağlanmasına yardımcı olur.



- Saç Kurutma makinenizi kullanmadığınız zamanlarda ve temizlemeden önce kapatınız, fişi prizden çekiniz ve soğumasını bekleyiniz.
- Saç Kurutma Makinenizi asla yıkamayınız, Dış yüzeyi, yumuşak, nemli bir bezle silerek temizleyiniz. Aşındırıcı madde ve malzemeler ile silmeyiniz.
- Arkadaki hava girişinin saç ya da tüyle tıkanmadığından emin olunuz. Eğer gerekirse, ızgarayı sert bir fırça veya cımbız ile temizleyiniz. Kurutma esnasında hava alma ızgarasının kapanmadığından emin olunuz.

Cihazınızın Saklanması

Ürününüzün uygun muhafazası için sapın uç kısmında özel olarak yapılmış askı bulunmaktadır. (7 nolu parça)

5 Tüketici hizmetleri

Değerli Müşterimiz,

Sizlere iyi ürün vermek kadar, iyi hizmet vermenin de önemine inanıyoruz. Bu nedenle siz bilinçli tüketicilere çok geniş kapsamlı yeni hizmetler sunmaya devam ediyoruz.

Yetkili Servislerimizin haftanın 7 günü 09:00 - 22:00 saatleri arasında hizmet vermeye başlamasının ardından, Arçelik Çağrı Merkezi de haftanın 7 günü 08:00 - 24:00 saatleri arasında yeni telefon numarası olan **444 0 888** ile canlı olarak hizmet vermeye başladı.

Doğrudan bu numarayı çevirerek Arçelik Çağrı Merkezine başvurabilir ve arzu ettiğiniz hizmeti talep edebilirsiniz.

Yeni Numaralar:

444 0 888

(Sabit telefonlardan veya cep telefonlarından alan kodu çevirmeden *)

Diğer Numara:

(0216) 585 8 888

* Sabit telefonlardan yapılan aramalarda şehir içi arama tarifi üzerinden, cep telefonu ile yapılan aramalarda ise GSM-GSM tarifi üzerinden ücretlendirme yapılmaktadır.

Çağrı Merkezimize ayrıca www.arcelik.com.tr adresindeki Tüketici Hizmetleri bölümünde bulunan formu doldurarak ya da 0216 585 8 888 nolu telefonu arayarak ya da 0216 423 23 53 nolu telefona faks çekerek de ulaşabilirsiniz.

Yazılı başvurular için adresimiz: Arçelik Çağrı Merkezi, Ankara Asfaltı Yanı, 34950 Tuzla/İSTANBUL

Aşağıdaki önerilere uymanızı rica ederiz.

1. Ürününüzü aldığınızda Garanti Belgesini Yetkili Satıcınıza onaylattırınız.
2. Ürününüzü kullanma kılavuzu esaslarına göre kullanınız.
3. Ürününüzle ilgili hizmet talebiniz olduğunda yukarıdaki telefon numaralarından Hizmet Merkezimize başvurunuz.
4. Hizmet için gelen teknisyene "teknisyen kimlik kartı"nı sorunuz.
5. İşiniz bittiğinde servis teknisyeninden "HİZMET FİŞİ" istemeyi unutmayınız. Alacağınız Hizmet Fişi, ilerde ürününüzde meydana gelebilecek herhangi bir sorunda size yarar sağlayacaktır.
6. Kullanım ömrü: 7 yıldır. (Ürünün fonksiyonunu yerine getirebilmesi için gerekli yedek parça süresi.)



Garanti ile ilgili olarak
müşterinin dikkat etmesi
 gereken hususlar

Arçelik tarafından verilen bu garanti, Saç kurutma Makinesi'nin normalin dışında kullanılmasından doğacak arızaların giderilmesini kapsamadığı gibi, aşağıdaki durumlar da garanti dışıdır:

1. Kullanma hatalarından meydana gelen hasar ve arızalar,
2. Ürünün müşteriye tesliminden sonraki yükleme, boşaltma ve taşıma sırasında oluşan hasar ve arızalar,
3. Voltaj düşüklüğü veya fazlalığı; hatalı elektrik tesisatı; ürünün etiketinde yazılı voltajdan farklı voltajda kullanma nedenlerinden meydana gelecek hasar ve arızalar,
4. Yangın ve yıldırım düşmesi ile meydana gelecek arızalar ve hasarlar.
5. Ürünün kullanma kılavuzlarında yer alan hususlara aykırı kullanılmasından kaynaklanan arızalar.

Yukarıda belirtilen arızaların giderilmesi ücret karşılığında yapılır.

Ürünün kullanım yerine montajı ve nakliyesi ürün fiyatına dahil değildir.

Garanti belgesinin tekemmül ettirilerek tüketiciye verilmesi sorumluluğu, tüketicinin malı satın aldığı satıcı, bayi, acenta ya da temsilciliklere aittir. Garanti belgesi üzerinde tahrifat yapıldığı, ürün üzerindeki orijinal seri numarası kaldırıldığı veya tahrif edildiği takdirde bu garanti geçersizdir.

Ürününüz CE uygunluk değerlendirmesi SGS SA 1 place des Alpes P.O. Box 2152
1211 Geneva 1 Switzerland tel:+41 22 739 91 11 Fax:+41 22 739 98 86. tarafından onaylanmıştır.

Menşei : P.R.C.

İthalatçı Firma: ARÇELİK.A.Ş.

Çağrı Merkezi
444 0 888

Diğer Numara
0216 585 8 888

ARÇELİK A.Ş. Tuzla 34950 İstanbul
Telefon (0216) 585 85 85 Faks (0-216) 423 23 53

Saç kurutma makinesi

 **arçelik**

**GARANTİ
BELGESİ**

ARÇELİK Saç Kurutma Makinesi'nin, kullanma kılavuzunda gösterildiği şekilde kullanılması ve Arçelik'in yetkili kıldığı Servis elemanları dışındaki şahıslar tarafından bakım, onarım veya başka bir nedenle müdahale edilmemiş olması şartıyla, bütün parçaları dahil olmak üzere tamamı malzeme, işçilik ve üretim hatalarına karşı ürünün teslim tarihinden itibaren **2 (İKİ) YIL SÜRE İLE GARANTİ EDİLMİŞTİR**. Garanti kapsamı içinde gerek malzeme ve işçilik, gerekse montaj hatalarından dolayı arızalanması halinde yapılan işlemler için, işçilik masrafı, değiştirilen parça bedeli ya da başka bir ad altında hiçbir ücret talep edilmeyecektir. Garanti süresi içinde yapılacak onarımlarda geçen süre, garanti süresine ilave edilir. Tamir süresi 30 iş günüdür. Bu süre mamulün yetkili servis atölyelerimize, yetkili servis atölyelerimizin bulunmaması durumunda Yetkili Satıcılarımıza veya Firmamıza bildirildiği tarihten itibaren başlar. Ürünün arızasının 15 iş günü içerisinde giderilememesi halinde Arçelik A. Ş. ürünün tamiri tamamlanuncaya kadar, benzer özelliklere sahip başka bir ürünü, müşterinin kullanımına tahsis edecektir.

Arızanın giderilmesi konusunda uygulanacak teknik yöntemlerin tespiti ile değiştirilecek parçaların saptanması tamamen firmamıza aittir. Arızanın giderilmesi ürünün bulunduğu yerde veya Yetkili Servis atölyelerinde yapılabilir. Müşterimizin buna onay şarttır.

Ancak;

- Ürünün teslim tarihinden itibaren garanti süresi içinde kalmak kaydıyla bir yıl içerisinde, aynı arızayı ikiden fazla tekrarlaması veya farklı arızaların dörtten fazla ortaya çıkması veya belirlenen garanti süresi içerisinde farklı arızaların toplamının altından fazla olmasıyla üründen yararlanamamanın süreklilik kazanması,

- Tamiri için gereken azami sürenin aşılması

- Yetkili Servis atölyelerince; mevcut olmaması halinde sırasıyla Yetkili satıcımız, bayi, acente, temsilciliğimizden birisinin bölgeye en yakın servis yetkilisiyle birlikte veya firmamız yetkilisince düzenlenecek raporla arızanın tamirinin mümkün bulunmadığının belirlenmesi durumunda , ücretsiz olarak değiştirme işlemi yapılacaktır.

Garanti belgesi ile ilgili olarak çıkabilecek sorunlar için Sanayi ve Ticaret Bakanlığı, Tüketicinin ve Rekabetin Korunması Genel Müdürlüğü'ne başvurulabilir. Bu Garanti Belgesi'nin kullanılmasına 4077 sayılı Tüketicinin Korunması Hakkında Kanun ile bu Kanun'a dayanılarak yürürlüğe konulan Garanti Belgesi Uygulama Esaslarına Dair Tebliğ uyarınca, T.C. Sanayi ve Ticaret Bakanlığı, Tüketicinin ve Rekabetin Korunması Genel Müdürlüğü tarafından izin verilmiştir.

ARÇELİK A.Ş.

GENEL MÜDÜR



GENEL MÜDÜR YRD.



Seri No: _____

Tip: K 5124 _____

Teslim Tarihi, Yeri: _____

Fatura Tarihi, No: _____

Satıcı Firma Ünvanı: _____

Adres: _____

Tel-Faks: _____

Satıcı Firma (Kaşe ve imza): _____

Bu belge, Sanayi ve Ticaret Bakanlığı'nın 844 no'lu ve 05.04.2002 izin tarihli belgesine göre düzenlenmiştir.

Bu bölümü, ürünü aldığınız Yetkili Satıcı imzalayacak ve kaşeyecektir