



*elektrikli süpürge
kullanma kılavuzu*

S 7423

Lütfen önce bu kılavuzu okuyun!

Değerli Müşterimiz,

Modern tesislerde üretilen ve titiz kalite kontrolünden geçirilmiş olan ürününüzün size en iyi verimi sunmasını istiyoruz.

Bunun için, bu kılavuzun tamamını ürününüzü kullanmadan önce dikkatle okumanızı ve bir başvuru kaynağı olarak saklamanızı rica ederiz.

Bu kullanma kılavuzu...

Makinenizi hızlı ve güvenli bir şekilde kullanmanıza yardımcı olacaktır.

- Makinenizi kullanmadan ve çalıştırmadan önce kullanma kılavuzunu okuyun.
- Özellikle güvenlikle ilgili bilgilere uyun.
- Daha sonra da ihtiyacınız olabileceği için kullanma kılavuzunu kolay ulaşabileceğiniz bir yerde saklayın.
- Ayrıca makineyle birlikte ilave olarak verilen diğer belgeleri de okuyun.

Bu kullanma kılavuzunun başka modeller için de geçerli olabileceğini unutmayın. Modeller arasındaki farklar kılavuzda açık bir şekilde vurgulanmıştır.



Bu ürün, çevreye saygılı modern tesislerde doğaya zarar vermeden üretilmiştir.

EEE Yönetmeliğine Uygundur.



PCB içermez

İçindekiler

1	Güvenlik Uyarıları	2
2	Cihazınızın Teknik Özellikleri	3
3	Cihazınızın Kullanılması	4-5
4	Bakım ve Temizlik	6-7
5	Tüketici Hizmetleri	8

1 Güvenlik Uyarıları

- Cihazı kullanmaya başlamadan önce kullanım talimatlarını dikkatle okuyun ve garanti, fatura ve mümkünse iç ambalajı ile birlikte kutu da dahil olmak üzere talimatları saklayın.
- Cihaz sadece kişisel kullanım ve öngörülen amaç için tasarlanmıştır. Bu cihaz, ticari kullanıma uygun değildir. Açık havada kullanmayın (açık havada kullanım için tasarlanmış olması dışında). Isı kaynakları, doğrudan güneş ışığı, nem (kesinlikle suya batırmayın) ve keskin kenarlardan uzak tutun. Cihazı ıslak ellerle kullanmayın. Cihaz nemli veya ıslaksa hemen fişini çekin. Suya batırmayın.
- Temizlerken veya kaldırırken cihazı kapatın. Cihazı kullanmadığınız zamanlarda her zaman fişini prizden çekin (kablodan değil fişten tutun) ve takılı olan aksesuarları çıkartın.
- Cihazı gözetimsiz bir şekilde çalıştırmayın. Çalışma alanından ayrılacaksanız makineyi mutlaka kapatın veya fişini prizden çekin (kablodan değil fişten tutun).
- Ürününüz, fiziksel (görsel, işitsel) veya zihinsel engelliler, çocuklar ve deneyim, bilgi eksikliği olan kişiler tarafından, güvenliklerinden sorumlu bir kişinin gözetimi olmaksızın, kullanılmamalıdır.

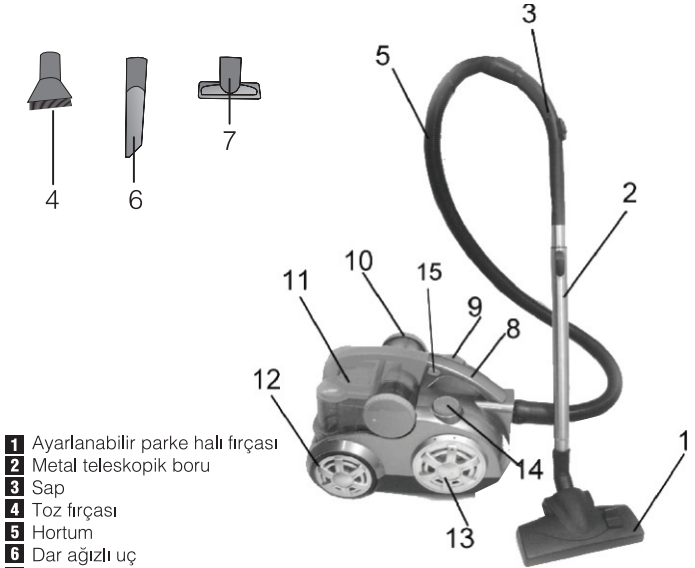
Çocuklar ürün kullanılırken gözetim altında bulundurulmalı ve çocukların ürün ile oynamadıklarından emin olunmalıdır

- Cihazı ve kabloyu düzenli olarak hasar açısından kontrol edin. Hasarlı olması halinde cihazı kullanmayın.
- Cihazı kendi başınıza onarmayı denemeyin. Daima yetkili bir teknisyenle temasa geçin. Tehlikeye maruz kalmamak için arızalı bir kablo sadece üretici, müşteri hizmetlerimiz veya ehliyetli bir kişi tarafından ve sadece aynı tür kablo ile değiştirilmelidir.
- Sadece orijinal yedek parçalar kullanın.
- Aşağıdaki "Özel Güvenlik Talimatlarına" dikkat edin.

Özel Güvenlik Talimatları

- Makineye sıvı çekmeyin!
- Sıcak külleri veya sivri uçlu ya da keskin nesnelere makineye çekmeyin!
- Cihazı nemli odalarda kullanmayın!
- Kesinlikle filtresiz kullanmayın. Filtrenin doğru yerleştirildiğinden emin olun!
- Kullanım sırasında saç, kıyafet ve vücut organlarınızı emiş ağzından uzak tutun!

2 Cihazınızın Teknik Özellikleri



- 1** Ayarlanabilir parke halı fırçası
- 2** Metal teleskopik boru
- 3** Sap
- 4** Toz fırçası
- 5** Hortum
- 6** Dar ağızlı uç
- 7** Geniş ağızlı uç
- 8** Taşıma sapı
- 9** Kablo sarıcı düğmesi
- 10** HEPA filtresi
- 11** Toz haznesi
- 12** Büyük tekerlek
- 13** Hava çıkış kapağı
- 14** Açma-kapama ve emiş gücü ayar düğmesi
- 15** Toz haznesi kilitleme düğmesi


Max. güç	: 2300 W
Net ağırlık	: 6.9 kg
Elektriksel değerler	: 220-240 V AC 50/60 Hz
Toz hacmi	: 2.6 lt
Kullanım yarıçapı	: 7.5 m
Filtre kademesi	: 8'li kademe

Ürünün üzerinde bulunan işaretlemelerde veya ürünle birlikte verilen diğer basılı dokümanlarda beyan edilen değerler, ilgili standartlara göre laboratuvar ortamında elde edilen değerlerdir. Bu değerler, ürünün kullanım ve ortam şartlarına göre değişebilir. Güç değerleri 240V'da test edilmiştir.

3 Cihazınızın Kullanılması

Esnek Hortumun Takılması

Esnek hortumu cihazın ön kısmındaki hortum yuvasına yerleştirin. Hortum tık sesi çıkartarak yerine oturana kadar esnek hortumu hortum yuvasına bastırın.

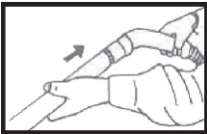


Esnek Hortumun Çıkartılması

Esnek hortumu çıkartmak istediğinizde kilidi açmak için esnek hortumun uç kısmında her iki yanda bulunan kilitleme düğmelerine basın. Esnek hortumu hortum yuvasından dışarı çekin.

Teleskobik Boruların ve Aksesuarların Takılması

Teleskobik boruları esnek hortumun kavisli sapına takın. Boruları uzatmak için merkez bağlantıdaki düğmeye basın ve iç boruyu dışarı doğru çekin.



İsteddiğiniz temizlik aksesuarını teleskobik borunun ucuna takın.



Teleskobik Boruların ve Aksesuarların Çıkartılması

Teleskobik boruyu ve aksesuarları çıkartmak için parçayı sağlam bir şekilde tutun ve çekerek çıkartın.

ÇALIŞTIRMA YÖNTEMİ

Gereken uzunlukla elektrik kablosunu çıkarın, ardından kabloyu üzerine basılmayacak veya eşyalara sıkışmayacak şekilde yerleştirin, son olarak fişi elektrik prizine takın. Elektrik kablosundaki SARI işaret, ideal kablo uzunluğunu gösterir. Elektrik kablosunu KIRMIZI işaretin ilerisine uzatmayın. Kabloyu toplamak için kablo sarıcı düğmesine basın.

1 Cihazı açmak için Açma/Kapatma Düğmesine basın.



2. Cihazı durdurmak için düğmeye tekrar basın.
3. Emişi ayarlamak için kavisli saptaki Emiş kumanda düğmesini ayarlayın.
Daha büyük bir hava açıklığında emiş azalır.



4. Emiş gücü DÜĞMEYİ (14) saat yönünde veya saatin ters yönünde çevirerek de ayarlanabilir:
Düşük emiş gücü: Perdeler ve hassas kumaşlar için
Orta emiş gücü: Uzun tüylü kadife halılar ve dokuma zemin kaplamaları için
Yüksek emiş gücü: Sert halılar, zeminler vs. için



Kablonun Toplanması

Kabloyu sarmak için kablo toplama düğmesine basın.

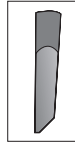
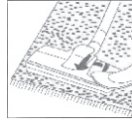


Aksesuarların Kullanılması **Çift konumlu halı / zemin fırçası**

Konum 1: Fırça uzatılmış
- Sert zeminler için



Konum 2: Fırça toplanmış
- Halılar için



Dar ağızlı uç

Koltuk ve mobilya aralarında, ulaşılamayacak derecede dar yerlerde kullanılabilir.



Geniş ağızlı uç

Döşemeleri, merdiven basamaklarını, otomobilinizin içini, kanepeleri, koltukları vs. temizlemek için kullanılır.



Toz fırçası

Toz fırçası, kırılabilir hassas eşyaların ve perdelerin tozunu almak için kullanılır.

4 Bakım ve Temizlik

NOT: Herhangi bir bakım çalışmasını yapmadan önce daima elektrik fişini duvar prizinden çıkartın.

Makinenizin emiş gücü azalıyorsa toz haznesini çıkartın ve HEPA filtresini temizleyin. Bunun için aşağıdaki talimatı uygulayın. Not: Makineniz yıkanabilir bir HEPA filtresi ile donatılmıştır

TOZ HAZNESİNİN BOŞALTIMASI VE HEPA FİLTRESİNİN TEMİZLENMESİ

Süpürgeğinizden maksimum performansı alabilmek için filtrelerin temiz tutulması son derece önemlidir. Filtreleri düzenli olarak temizleyin ve gerektiğinde değiştirin.


1. Çıkartmak için TOZ HAZNESİ KİLİT DÜĞMESİNE (15) basın.



2 Toz haznesini boşaltmak için toz kapağı düğmesine (alt kısımda) basın.




3 HEPA filtresini çevirerek çıkartın.



4 HEPA filtresini musluk altında yıkayın ve cihaza takmadan önce tamamen kurummasını bekleyin.
5 Çok kirlenmişse filtreyi küçük temizlik fırçasıyla fırçalayın.




6 Filtre çerçevesini aşağıdaki fotoğrafta gösterilen şekilde temizleyin.



Saklama yardımcısı:

Makinenin diğer tarafında dekoratif tekerlekte bir saklama yardımcısı yer alır

Saklama sırasında zemin fırçası makinenin içine yerleştirilebilir.



Egzoz Filtresinin Temizlenmesi

Hava çıkış filtresi kapağını çıkartmak için tekerleğe benzeyen kapağı (ön tarafta makinenin yan tarafındadır) saatin aksi yönde çevirin. Ardından musluk altında suyla temizlemek üzere çıkış filtresini dışarı alın. Ürünüze geri takmadan önce tamamen kurummasını bekleyin.

Not:

Cihaz, boru / filtre tıkanması vb. sonucu motorun aşırı ısınması halinde cihazı kapatan bir aşırı ısınma koruma sistemi ile donatılmıştır. Normal çalışma sırasında cihaz aniden durursa lütfen fişi çekin ve boruyu tıkanıklık vb. açısından kontrol edin, toz haznesini ve filtreyi (filtreleri) temizleyin. Cihaz, belirli bir süre sonra (yaklaşık 30 40 dakika) otomatik olarak çalışabilecektir.

5 Tüketici Hizmetleri

Değerli Müşterimiz,

Sizlere iyi ürün vermek kadar, iyi hizmet vermenin de önemine inanıyoruz. Bu nedenle siz bilinçli tüketicilere çok geniş kapsamlı yeni hizmetler sunmaya devam ediyoruz.

Yetkili Servislerimizin haftanın 7 günü 09:00 - 22:00 saatleri arasında hizmet vermeye başlamasının ardından, Arçelik Çağrı Merkezi de haftanın 7 günü 08:00 - 24:00 saatleri arasında yeni telefon numarası olan **444 0 888** ile canlı olarak hizmet vermeye başladı.

Doğrudan bu numarayı çevirerek Arçelik Çağrı Merkezine başvurabilir ve arzu ettiğiniz hizmeti talep edebilirsiniz.

Yeni Numaralar:

444 0 888

(Sabit telefonlardan veya cep telefonlarından alan kodu çevirmeden *)

Diğer Numara:

(0216) 585 8 888

* Sabit telefonlardan yapılan aramalarda şehir içi arama tarifi üzerinden, cep telefonu ile yapılan aramalarda ise GSM-GSM tarifi üzerinden ücretlendirme yapılmaktadır.

Çağrı Merkezimize ayrıca www.arcelik.com.tr adresindeki Tüketici Hizmetleri bölümünde bulunan formu doldurarak ya da 0216 585 8 888 nolu telefonu arayarak ya da 0216 423 23 53 nolu telefona faks çekerek de ulaşabilirsiniz.

Yazılı başvurular için adresimiz: Arçelik Çağrı Merkezi, Ankara Asfaltı Yanı, 34950 Tuzla/İSTANBUL

Aşağıdaki önerilere uymanızı rica ederiz.

1. Ürününüzü aldığınızda Garanti Belgesini Yetkili Satıcınıza onaylattırınız.
2. Ürününüzü kullanma kılavuzu esaslarına göre kullanınız.
3. Ürününüzle ilgili hizmet talebiniz olduğunda yukarıdaki telefon numaralarından Çağrı Merkezimize başvurunuz.
4. Hizmet için gelen teknisyene "teknisyen kimlik kartı" nı sorunuz.
5. İşiniz bittiğinde servis teknisyeninden "HİZMET FİŞİ" istemeyi unutmayınız. Alacağınız Hizmet Fişi, ilerde ürününüzde meydana gelebilecek herhangi bir soruna size yarar sağlayacaktır.
6. Kullanım ömrü: 10 yıldır. (Ürünün fonksiyonunu yerine getirebilmesi için gerekli yedek parça süresi.)



**Garanti ile ilgili olarak
Müşterinin Dikkat Etmesi
Gereken Hususlar**

Arçelik tarafından verilen bu garanti, Elektrikli Süpürge'nin normalin dışında kullanılmasından doğacak arızaların giderilmesini kapsamadığı gibi, aşağıdaki durumlar da garanti dışıdır:

- 1. Kullanma hatalarından meydana gelen hasar ve arızalar,*
- 2. Ürünün müşteriye tesliminden sonraki yükleme, boşaltma ve taşıma sırasında oluşan hasar ve arızalar,*
- 3. Voltaj düşüklüğü veya fazlalığı; hatalı elektrik tesisatı; ürünün etiketinde yazılı voltajdan farklı voltajda kullanma nedenlerinden meydana gelecek hasar ve arızalar,*
- 4. Yangın ve yıldırım düşmesi ile meydana gelecek arızalar ve hasarlar.*
- 5. Ürünün kullanma kılavuzlarında yer alan hususlara aykırı kullanılmasından kaynaklanan arızalar.*

Ürüne yetkisiz kişiler tarafından yapılan müdahalelerde ürüne verilmiş garanti sona erecektir.

Yukarıda belirtilen arızaların giderilmesi ücret karşılığında yapılır.

Ürünün kullanım yerine montajı ve nakliyesi ürün fiyatına dahil değildir.

Garanti belgesinin tekemmül ettirilerek tüketiciye verilmesi sorumluluğu, tüketicinin malı satın aldığı satıcı, bayi, acenta ya da temsilciliklere aittir. Garanti belgesi üzerinde tahrifat yapıldığı, ürün üzerindeki orijinal seri numarası kaldırıldığı veya tahrif edildiği takdirde bu garanti geçersizdir.

Ürününüzün CE uygunluğu Intertek ETL SEMKO Building No. 86,1198 Qinzhou Road(North), Shanghai 200233,Shanghai Tel: 86 21 64956565 Fax: 86 21 54262367 tarafından onaylanmıştır.

Menşei : P.R.C.

İthalatçı Firma: ARÇELİK A.Ş.

Çağrı Merkezi
444 0 888

Diğer Numara
0216 585 8 888

ARÇELİK A.Ş. Tuzla 34950 İstanbul
Telefon (0216) 585 85 85 Faks (0-216) 423 23 53



ARÇELİK Elektrikli Süpürge'nin, kullanma kılavuzunda gösterildiği şekilde kullanılması ve Arçelik'in yetkili kıldığı Servis elemanları dışındaki şahıslar tarafından bakım, onarım veya başka bir nedenle müdahale edilmemiş olması şartıyla, bütün parçaları dahil olmak üzere tamamı malzeme, işçilik ve üretim hatalarına karşı **2 (İKİ) YIL SÜRE İLE GARANTİ EDİLMİŞTİR.**

Garanti kapsamı içinde gerek malzeme ve işçilik gerekse montaj hatalarından dolayı arızalanması halinde yapılan işlemler için işçilik masrafı, değiştirilen parça bedeli ya da başka bir ad altında hiçbir ücret talep edilmeyecektir. Garanti süresi içinde yapılacak onarımlarda geçen süre, garanti süresine ilave edilir. Tamir süresi en fazla 30 iş günüdür. Bu süre mamulün yetkili servis atölyelerimize, yetkili servis atölyelerimiz bulunmaması durumunda Yetkili Satıcılarımıza veya Firmamıza bildirildiği tarihten itibaren başlar. Ürünün arızasının 15 iş günü içerisinde giderilememesi halinde Arçelik A.Ş. ürünün tamiri tamamlanıncaya kadar, benzer özelliklere sahip başka bir ürünü, müşterinin kullanımına tahsis edecektir.

Arızanın giderilmesi konusunda uygulanacak teknik yöntemlerin tespiti ile değiştirilecek parçaların saptanması tamamen firmamıza aittir. Arızanın giderilmesi ürünün bulunduğu yerde veya Yetkili Servis atölyelerinde yapılabilir. Müşterimizin buna onayı şarttır. Ancak;

-Ürünün teslim tarihinden itibaren garanti süresi içinde kalmak kaydıyla bir yıl içerisinde, aynı arızayı ikiden fazla tekrarlaması veya farklı arızaların dörtten fazla ortaya çıkması veya belirlenen garanti süresi içerisinde farklı arızaların toplamının altından fazla olmasıyla üründen yararlanamamanın süreklilik kazanması,

-Tamiri için gereken azami sürenin aşılması

-Yetkili Servis atölyelerince; mevcut olmaması halinde sırasıyla Yetkili satıcımız, bayi, acente, temsilciliğimizden birisinin bölgeye en yakın servis yetkilisiyle birlikte veya firmamız yetkilisince düzenlenecek raporla arızanın tamirinin mümkün bulunmadığının belirlenmesi durumunda, ücretsiz olarak değiştirme işlemi yapılacaktır. Garanti belgesi ile ilgili olarak çıkabilecek sorunlar için Sanayi ve Ticaret Bakanlığı, Tüketicinin ve Rekabetin Korunması Genel Müdürlüğü'ne başvurulabilir. Bu Garanti Belgesi'nin kullanılmasına 4077 sayılı Tüketicinin Korunması Hakkında Kanun ile bu Kanun'a dayanılarak yürürlüğe konulan Garanti Belgesi Uygulama Esaslarına Dair Tebliğ uyarınca, T.C. Sanayi ve Ticaret Bakanlığı, Tüketicinin ve Rekabetin Korunması Genel Müdürlüğü tarafından izin verilmiştir.

ARÇELİK A.Ş.

GENEL MÜDÜR

GENEL MÜDÜR YARDIMCISI

Seri No: _____

Tip: S 7423 _____

Teslim Tarihi, Yeri: _____

Fatura Tarihi, No: _____

Satıcı Firma Ünvanı: _____

Adres: _____

Tel-Faks: _____

Satıcı Firma (Kaşe ve İmza): _____

Bu belge, Sanayi ve Ticaret Bakanlığı'nın 52123 no'lu ve 04.06.2008 izin tarihli belgesine göre düzenlenmiştir.

Bu bölümü, ürünü aldığımız Yetkili Satıcı imzalayacak ve kaşeleyecektir