



Valso *Kullanma Kılavuzu*

K-1630

Lütfen önce bu kılavuzu okuyun!

Değerli Müşterimiz,

Modern tesislerde üretilmiş ve titiz kalite kontrol işlemlerinden geçirilmiş olan ürününüzün size en iyi verimi sunmasını istiyoruz.

Bunun için, bu kılavuzun tamamını, ürünü kullanmadan önce dikkatle okuyun ve bir başvuru kaynağı olarak saklayın.

Kullanma kılavuzu ürünü hızlı ve güvenli bir şekilde kullanmanıza yardımcı olur.

- Ürünü kurmadan ve çalıştırmadan önce kullanma kılavuzunu okuyun.
- Özellikle güvenlikle ilgili bilgilere uyun.
- Daha sonra da ihtiyacınız olabileceği için kullanma kılavuzunu kolay ulaşabileceğiniz bir yerde saklayın.
- Ayrıca ürün ile birlikte ilave olarak verilen diğer belgeleri de okuyun.

Bu kullanma kılavuzunun başka modeller için de geçerli olabileceğini unutmayın. Modeller arasındaki farklar kılavuzda açık bir şekilde vurgulanmıştır.

Bu ürün, çevreye saygılı modern tesislerde) doğaya zarar vermeden üretilmiştir.

EEE Yönetmeliğine Uygundur.



İÇİNDEKİLER

1 Güvenlik Uyarıları	2-3
2 Cihazın Teknik Özellikleri	4
3 Cihazın Kullanılması	4-7
4 Bakım ve Temizlik	7
5 Tüketici Hizmetleri	8

1 Güvenlik Uyarıları

• Cihazınız 220 -240 volta göre ayarlıdır. Fişini prize takmadan önce voltaj değerlerinin uygunluğunu kontrol ediniz.

• Parçalayıcı bıçak keskindir. Ambalajından çıkartırken; kullanım için, kullanımdan sonra ve temizlik için taşıırken plastik kısımdan tutunuz.

• İlk kullanımdan önce aksesuarları sıcak su ile yıkayınız: Parçalayıcı bıçak, karıştırma diski, plastik kap, ara parça.

• Cihazınızı düz bir tezgah üzerinde çalıştırınız.

• Plastik kap içine önerilenden fazla yiyecek koymayınız. Bıçak taşıyıcı plastiği tahrip edebilirsiniz.

• Ara parça ve plastik kap üzerindeki tırnakları resimde görüldüğü şekilde üst üste getirerek yerleştiriniz. (Resim 1)



(Resim 1)

Dikkat!

Ara parçayı tamamen yerine oturttuğunuzdan emin olmadan motoru çalıştırmayınız. Cihazınızı boş olarak hiçbir zaman çalıştırmayınız.


• Cihazınızı aralıklı çalıştırınız. Hiçbir zaman devamlı olarak 10 saniyeden fazla çalıştırmayınız.

• Ana gövdeyi kaldırma ihtiyacı doğduğunda (yapılan işin bitmesi ve kontrolü için) motor tamamen durmalı ve fiş prizden çekildikten sonra yerinden kaldırılmalıdır.

• Ana gövdeyi kaldırırken ara parçanın yerinde ve kullanılan aksesuarların (parçalayıcı bıçak veya karıştırma diskinin) plastik kap içinde kalmış olmasına dikkat ediniz. Aksi halde fişin prizden çekili olmasını kontrol ederek aksesuarların plastik kap içinde kalmasını temin ediniz.

Dikkat!

Parçalayıcı bıçağı hiç bir zaman plastik kabin dışında çalıştırmayınız tehlikelidir. (Resim 2)



(Resim 2)

• Besleme kablosu hasar görürse bu kablo yetkili servis tarafından değiştirilmelidir.

• Ürününüz, fiziksel (görsel, işitsel) veya zihinsel engelliler, çocuklar ve deneyim, bilgi eksikliği olan kişiler tarafından, güvenliklerinden sorumlu bir kişinin gözetimi olmaksızın, kullanılmamalıdır.

• Çocuklar ürün kullanılırken gözetim altında bulundurulmalı ve çocukların ürün ile oynamadıklarından emin olunmalıdır.


Dikkat!

Aksesuarları değiştirmeden önce veya kullanım esnasında hareket eden bölümlere yaklaşmadan önce cihazınızın çalıştırma düğmesi üzerinden elinizi çekip motorun tamamen durmasını bekleyiniz ve fişi prizden çekiniz.

Dikkat!

Cihazınızı çalıştırmadan önce kullanma kılavuzunun garanti ile ilgili bölümü dahil tamamını dikkatlice okuyunuz. Fatura aslını veya fotokopisini ileride garanti konusunda olabilecek ihtiyaç için saklayınız. Bu cihaz ev içinde kullanılmak üzere üretilmiştir.

2 Cihazın Teknik Özellikleri



- 1-Çalıştırma düğmesi
- 2-Ana gövde
- 3-Ara parça
- 4-Parçalayıcı bıçak
- 5-Merkezleme mili
- 6-Plastik kap
- 7-Karıştırma disk
- 8-Plastik kap taban lastiği

Gerilim : 220-240V ~ 50/60 Hz

Güç : 400 W max.

İzolasyon sınıfı : 

Boyutlar : 210 x ø 183

Plastik kabın kapasitesi : 800 ml.

Net ağırlık : 1.07 kg


Ürününüz üzerinde bulunan işaretlemelerde veya ürünle birlikte verilen diğer basılı dokümanlarda beyan edilen değerler, ilgili standartlara göre laboratuvar ortamında elde edilen değerlerdir. Bu değerler, ürünün kullanım ve ortam şartlarına göre değişebilir.

3 Cihazın Kullanılması

1-Parçalama ve Karıştırma (Parçalayıcı bıçak ile)

Bıçağı plastik kabın içindeki merkezleme milinin üstüne oturtunuz (Resim 3).


Parçalamak veya karıştırmak istediğiniz malzemeyi kabın içine yerleştiriniz (Resim 4).



(Resim 3)

(Resim 4)


Plastik kabın üzerini ara parçayı koyarak kapatınız (Resim 5). Ana gövdeyi ara parçanın üzerine dikkatlice oturtunuz (Resim 6).



(Resim 5)

(Resim 6)

Çalıştırmak için ana gövdenin üzerindeki çalıştırma düğmesine basınız (Resim 7).



(Resim 7)

Cihazınızı, çalıştırma düğmesine devamlı olarak basarak veya aralıklı olarak basarak çalıştırabilirsiniz. Aralıklı olarak çalıştırma yani "PULSE" özelliği hem istediğiniz sonucu daha kolay almanızı hem de cihazınızın ömrünü uzatmayı sağlayacaktır.

Parçalama veya karıştırma önerileri:

MALZEME	MALZEME KAPASİTESİ	ÇALIŞTIRMA SÜRESİ
Sarımsak / Soğan (8 parça)	150-250 gr.	5-10 kere PULSE
Çorba	200-300 gr.	10-30 kere PULSE
Maydanoz	40-50 gr.	10-15 kere PULSE
Et (yağsız ve sinirsiz)	100-150 gr.	10-20 kere PULSE
Peynir	100-150 gr.	5-10 kere PULSE
İç Fındık / İç Badem	100-200 gr.	5-10 kere PULSE
Meyva (8'e bölünmüş)	250-300 gr.	5-15 kere PULSE
Bebek maması	250-300 gr.	5-15 kere PULSE

Not: Parçalama ve karıştırma önerileri, laboratuvarlarımızda yapılan testlerin neticesinde size takdim edilen değerlerdir. Kendi damak zevkinize göre çalıştırma şekil ve sürelerini kendiniz de tayin edebilirsiniz.

Mayonez: Oda sıcaklığında bekletilmiş yağ ve 2 adet yumurta kullanınız.

Dikkat!

Cihazınızı boşken veya ıslak zemin üzerinde kesinlikle çalıştırmayınız.

Eğer ürününüzü çalıştırdıktan sonra doğranmamış parçalar kalırsa bir spatula yardımı ile malzemeyi karıştırıp tekrar çalıştırınız. Donmuş ekmeği direkt olarak parçalamayınız. Bir müddet çözümlenmesini bekledikten sonra kaba koyup parçalayınız.

2 - Çırpma ve Karıştırma (Karıştırma diski ile)

Karıştırma diskini kullanarak krema hazırlayabilir, yumurta çırpabilirsiniz. Karıştırma diskini plastik kabın içindeki merkezleme miline oturtunuz (Resim 8). Karıştırılacak olan malzemeleri plastik kabın içine yerleştiriniz (Resim 9).




(Resim 8)



(Resim 9)

Plastik kabın üzerini ara parçayı koyarak kapatınız (Resim 10). Ana gövdeyi ara parça üzerine dikkatlice oturtunuz (Resim 11).



(Resim 10)

(Resim 11)

Çalıştırmak için ana gövdenin üzerindeki çalıştırma düğmesine basınız (Resim 12).



(Resim 12)

Çırpma ve Karıştırma Önerileri:

Krem Şantiy: 20 gr. likit krema ve 50 gr. şekeri 30 saniye boyunca aralıklı darbelerle (PULSE) karıştırınız. Daha yoğun bir krema için ise 60 saniye boyunca aralıklı darbelerle (PULSE) karıştırınız (Resim 13).



Maksimum likit koyma seviyesi karıştırma diski üzerindeki ^ ile gösterilmiştir.

4 Bakım ve Temizlik

- Temizlik için cihazınızın fişini prizden çekiniz.
- Temizliğin kolay yapılabilmesi için parçaların, kullanım bitiminden hemen sonra yıkanması çok önemlidir.
- Plastik kap, bıçak, karıştırma diski ve ara parça, bulaşık makinasının üst sepetinde yıkanabilir.
- Ana gövdeyi kesinlikle suyun altında tutarak yıkamayınız. Sadece nemli bezle gövdesini siliniz (Resim 14).
- Parçalayıcı bıçağı kullandıktan sonra hemen yıkayınız ve kurutunuz.



(Resim 14)

5 Tüketici Hizmetleri

Değerli Müşterimiz,
Sizlere iyi ürün vermek kadar, iyi hizmet vermenin de önemine inanıyoruz. Bu nedenle siz bilinçli tüketicilere çok geniş kapsamlı yeni hizmetler sunmaya devam ediyoruz.

Yetkili Servislerimizin haftanın 7 günü 09:00 - 22:00 saatleri arasında hizmet vermeye başlamasının ardından, Arçelik Çağrı Merkezi haftanın 7 günü 24 saat yeni telefon numarası 444 0 888 ile canlı olarak hizmet vermeye başladı. Doğrudan bu numarayı çevirerek Arçelik Çağrı Merkezine başvurabilir ve arzu ettiğiniz hizmeti talep edebilirsiniz.

Arçelik Çağrı Merkezi

444 0 888

(Sabit telefonlardan veya cep telefonlarından alan kodu çevirmeden *)

Diğer Numara:

(0216) 585 8 888

* Sabit telefonlardan yapılan aramalarda şehir içi arama tarifi üzerinden, cep telefonu ile yapılan aramalarda ise GSM-GSM tarifi üzerinden ücretlendirme yapılmaktadır.

Çağrı Merkezimize ayrıca www.arcelik.com adresindeki Tüketici Hizmetleri bölümünde bulunan formu doldurarak ya da 0216 585 8 888 nolu telefonu arayarak ya da 0216 423 23 53 nolu telefona faks çekerek de ulaşabilirsiniz. Yazılı başvurular için adresimiz: Arçelik Çağrı Merkezi, Ankara Asfaltı Yanı, 34950 Tuzla/İSTANBUL

Aşağıdaki önerilere uymanızı rica ederiz.

1. Ürününüzü aldığınızda Garanti Belgesini Yetkili Satıcınıza onaylattırınız.
2. Ürününüzü kullanma kılavuzu esaslarına göre kullanınız.
3. Ürününüzle ilgili hizmet talebiniz olduğunda yukarıdaki telefon numaralarından Çağrı Merkezimize başvurunuz.
4. Hizmet için gelen teknisyene "teknisyen kimlik kartı"nı sorunuz.
5. İşiniz bittiğinde servis teknisyeninden "HİZMET FİŞİ" istemeyi unutmayınız. Alacağınız Hizmet Fişi, ilerde ürününüzde meydana gelebilecek herhangi bir sorunda size yarar sağlayacaktır.
6. Kullanım ömrü: 7 yıldır. (Ürünün fonksiyonunu yerine getirebilmesi için gerekli yedek parça süresi.)



Garanti ile ilgili olarak
müşterinin dikkat etmesi
gerekten hususlar

Arçelik tarafından verilen bu garanti, Valso'nun normalin dışında kullanılmasıyla doğacak arızaların giderilmesini kapsamadığı gibi, aşağıdaki durumlar da garanti dışındadır.

1. Kullanma hatalarından meydana gelen hasar ve arızalar,
2. Ürünün müşteriye tesliminden sonraki yükleme, boşaltma ve taşıma sırasında oluşan hasar ve arızalar,
3. Voltaj düşüklüğü veya fazlalığı; hatalı elektrik tesisatı; ürünün etiketinde yazılı voltajdan farklı voltajda kullanma nedenlerinden meydana gelecek hasar ve arızalar,
4. Yangın ve yıldırım düşmesi ile meydana gelecek arızalar ve hasarlar.
5. Ürünün kullanma kılavuzlarında yer alan hususlara aykırı kullanılmasından kaynaklanan arızalar.

Ürüne yetkisiz kişiler tarafından yapılan müdahalelerde ürüne verilmiş garanti sona erecektir.

Yukarıda belirtilen arızaların giderilmesi ücret karşılığında yapılır.

Ürünün kullanma yerine montaj ve nakliyesi ürün fiyatına dahil değildir.

Garanti belgesinin tekmümüll ettirilerek tüketiciye verilmesi sorumluluğu, tüketicinin mal satıcıya, bayi, acenta ya da temsilciliklere aittir. Garanti belgesi üzerinde tahrifat yapıldığı, ürün üzerindeki orijinal seri numarası kaldırıldığı veya tahrif edildiği takdirde bu garanti geçersizdir.

Ürününüzü Arçelik A.Ş. adına Erna Mafl A.Şi. Atatürk Sanayi Bölgesi -stasyon Mah.
Prof. Mehmet Bozkurtı Cad. No:27 34555 Hadımköy-İstanbul/Türkiye tarafından üretilmiştir.

Ürününüzün CE uygunluğu TÜV Rheinland Am Grauen Stein, Köln 51105 DEUTSCHLAND
Tel: +49 221 8063087 tarafından onaylanmıştır.

Çağrı Merkezi
444 0 888

Diğer Numara
0216 585 8 888

ARÇELİK A.Ş. Tuzla 34950 İstanbul
Telefon (0216) 585 85 85 Faks (0-216) 423 23 53

valso



Garanti
Belgesi

ARÇELİK Valso'nun, kullanma kılavuzunda gösterildiği şekilde kullanılması ve Arçelik'in yetkili kadrosu servis elemanları tarafından bakımı, onarımı veya başka bir nedenle müdahale edilmemiş olması şartıyla, bütün parçaları dahil olmak üzere tamamı malzeme, işçilik ve üretim hatalarına karşılık 2 (İKİ) YIL SÜRELE GARANTİ EDİLMEKTEDİR.

Garanti kapsamı içinde gerek malzeme ve işçilik gerekse montaj hatalarından dolayı arızalanması halinde yapılan işlemler için işçilik masrafı, değiştirilen parça bedeli ya da başka bir ad altında hiçbir ücret talep edilmeyecektir. Garanti süresi içinde yapılacak onarımlarda geçen süre, garanti süresine ilave edilir. Tamir süresi en fazla 20 iş günüdür. Bu süre mamulün yetkili servis atölyelerimiz, yetkili servis atölyelerimiz bulunmaması durumunda Yetkili Satıcılarımıza veya Firmamıza bildirildiği tarihten itibaren başlar. Ürünün arızasının 10 iş günü içerisinde giderilememesi halinde Arçelik A.Şi. ürünün tamiri tamamlanacağı kadar, benzer özelliklere sahip başka bir ürünü, müşterinin kullanımına tahsis edecektir.

Arızanın giderilmesi konusunda uygulanacak teknik yöntemlerin tespiti ile değiştirilecek parçaların saptanması tamamen firmamıza aittir. Arızanın giderilmesi ürünün bulunduğu yerde veya Yetkili Servis atölyelerinde yapılabilir. Müşterimizin buna onay şarttır.

Ancak;

Tüketicinin onarım hakkının kullanılmasına razı olması;

-Tüketicinin teslim edildiği tarihten itibaren, garanti süresi içinde kalmak kaydıyla, bir yıl içerisinde en az dört defa veya imalatçı-üretici ve/veya ithalatçı tarafından belirlenen garanti süresi içerisinde altı defa arızalanması yan sıra, bu arızaların maldan yararlanılmaması sürekliliği;

-Tamiri için gereken azami süresinin aşılması;

-Firmamızın servis istasyonunun, servis istasyonunun mevcut olmaması halinde sırayla satıcıya, bayi, acentesi temsilcisi ile ithalatçı veya imalatçı-üreticisinden birisinin düzenleyeceği raporla arızanın tamirini mümkün bulunmadığı belirtilmesi, durumlarında tüketici malını ücretsiz değiştirilmesini, bedel iadesi veya ayıp oranda bedel indirimini talep edebilir. Garanti belgesi ile ilgili olarak çözümlenecek sorunlar için Sanayi ve Ticaret Bakanlığı, Tüketicinin ve Rekabetin Korunması Genel Müdürlüğü'ne başvurulabilir. Bu Garanti Belgesi'nin kullanılması 4077 sayılı Tüketicinin Korunması Hakkında Kanun ile bu Kanun'a dayanarak yürürlüğe konulan Garanti Belgesi Uygulama Esasları Dair Tebliğ uyarınca, T.C. Sanayi ve Ticaret Bakanlığı, Tüketicinin ve Rekabetin Korunması Genel Müdürlüğü tarafından izin verilmiştir.

Arçelik A.Şi.

Genel Müdür

Genel Müdür Yardımcısı

Seri No: _____

Tip: K-1630 _____

Teslim Tarihi, Yeri: _____

Fatura Tarihi, No: _____

Satıcı Firma Ünvanı: _____

Adres: _____

Tel-Faks: _____

Satıcı Firma (Kaşe ve imza): _____

Bu belge, Sanayi ve Ticaret Bakanlığı'nın 71138 no'lu ve 02.07.2009 izin tarihli belgesine göre düzenlenmiştir. Bu bölümü, ürünü aldığınız Yetkili Satıcı imzalayacak ve kaşeyecektir.