

FOR A GOOD REASON

GRUNDIG

PORTABLE RADIO

Music 70

RP 6900

GÜVENLİK, BİLGİLER

Güvenlik

Cihazı uzun bir zaman neşe içinde kullanıp eğlenebilmeniz için, lütfen aşağıdaki uyarılara uyunuz:

Bu cihaz ses sinyallerinin okunması için tasarlanmıştır. Bunun dışındaki amaçlarda kesinlikle kullanılmamalıdır.

Cihazı, yeterli derecede hava alacak şekilde kurunuz. Cihazın arkasında minimum 10 cm boşluk bırakınız ve havalandırma deliklerinin üzerini örtmeyiniz. Cihazın önünü gazete, masa örtüsü, perde vb. şeylerle kapatmayınız.

Cihazı sadece normal iklim koşullarında çalıştırınız.

Cihazı neme (su damlaması ve sıçraması) karşı koruyunuz. Cihazın üstüne içine sıvı doldurulmuş bir kap (vazo veya benzeri) koymayınız. Kap devrildiğinde cihazın içine akacak su, elektriksel güvenliğini bozabilir. Cihazın üzerine yanan mum vb. gibi yangın tehlikesi oluşturacak maddeler koymayınız.

Cihazın yerleştirildiği mobilyaların üst yüzeylerinin, çoğu kimyasal katkı maddeleri içeren çok çeşitli boya ve plastik maddelerle kaplı olduğunu unutmayınız. Bu katkı maddeleri cihaz ayağının malzemesini etkileyip mobilya yüzeylerinde zor temizlenebilen veya hiç çıkmayan lekeler oluşturabilir.

Temizlerken deterjan kullanmayınız, cihazın muhafazasına zarar verebilirsiniz. Cihazı temiz ve nemli bir deri bezle temizleyiniz.

Cihazın içini açmayınız. Yanlış müdahale sonucu oluşan hasarlarda, verilmiş olan üretici garantisini geçersizdir.

Tip etiketi cihazın alt yüzünde bulunur.

Kısa süreli aşırı gerilim veya elektrostatik yüklenme gibi nedenlerden işlev hataları oluştuğunda, cihaz resetlenmelidir. Bunun için şebeke fişini çıkartıp birkaç saniye bekledikten sonra yeniden takınız.

Bilgiler

Bu cihaz geçerli AB yönetmeliklerine uygun olarak parazitlere karşı korunmalıdır. Bu ürün, 2004/108/EC ve 2006/95/EC Avrupa Direktiflerine uygundur. Bu cihaz DIN EN 60065 (VDE 0860) emniyet talimatlarına ve uluslararası IEC 60065 emniyet yönetmeliklerine uygundur.

Teknik bilgiler

Güç beslemesi:

230 Volt, 50/60 Hz

Maks. güç tüketimi:

Çalışırken < 5 W, Stand-by < 1 W

Çıkış gücü:

DIN 45324, % 10 THD 750 mW

Dalgalar aralıkları:

FM 87,5 ... 108,0 MHz

MW 522 ... 1620 kHz

LW 144 ... 281 kHz

SW 5,95 ... 15,6 MHz (49 ... 19 m)

Boyutlar ve ağırlık:

G x Y x D 260 x 150 x 70 mm

Ağırlık yakl. 1,3 kg





Ambalaj için Uyarı!

Ulusal Çevre Mevzuatımız gereği ambalajlar, geri dönüştürülebilir malzemelerden üretilmiştir. Ambalajların normal ev çöpüne atılmaması, yerel otoritenin belirttiği ambalaj toplama noktalarına atılması sağlanmalıdır.



Pil için Uyarı!

Ulusal Çevre Mevzuatımız gereği üründe bulunan pil uygun şekilde geri dönüştürülmeli veya yerel otoritenin belirttiği atık pil kutusuna atılmalıdır. Pili kullanma kılavuzunda belirtildiği şekilde şarj ediniz veya değiştiriniz. Pili geri döndürmek için lütfen yerel yetkili servise başvurun.



WEEE Elektronik Atıkların Bertarafı:

Bu ürün, geri dönüşümlü ve tekrar kullanılabilir yüksek kaliteli malzeme ve parçalarla üretilmiştir. Bu sebepten, artık kullanılmayacak duruma geldiğinde, normal ev çöpüne atılmamalı, elektrikli ve elektronik cihazların geri dönüşümü için kullanılan bir toplama noktasına verilmelidir. Bu durum, ürün üzerinde, kullanma kılavuzunda veya ambalajda bulunan yanda görünen sembol ile belirtilir. Bu toplama yerlerini, lütfen bulunduğunuz yöredeki yerel yönetime sorunuz. Eski cihazları geri kazanıma vererek, çevre korumasına önemli bir katkıda bulunursunuz.



Yasaklı Madde Kullanımının Kısıtlanmasına Uyum:

EEE Yönetmeliğine Uygunudur. Aldığınız ürün, T.C. Çevre ve Orman Bakanlığı tarafından 30.05.2008 tarih ve 26891 sayılı Resmi Gazete'de yayımlanan Elektrikli ve Elektronik Eşyalarda Bazı Zararlı Maddelerin Kullanımının Sınırlanmasına Dair Yönetmelikte belirtilen zararlı ve yasaklı maddeleri içermez.


PCB Uygunluğu:

"PCB (Poliklorlubifenil) içermez."

Enerji Tasarrufu için Yapılması Gerekenler

1. Cihazı kısa süreli kullanmayacaksınız OFF (kapalı) konumuna getirin. Uzun süre kullanmama durumunda cihazın fişini prizden çekiniz.
2. Cihazın pille kullanım durumunda ses seviyesini uzun süre maksimum seviyede tutmanız pil kullanım süresini kısaltır uzun süreli kullanım için sesi duyabileceği düzeyde minimum düzeyde tutun veya kulaklık kullanın.
3. Ekolayzer veya bas yükseltme gibi özellikler pil ömrünü kısaltır.

GENEL BAKIŞ



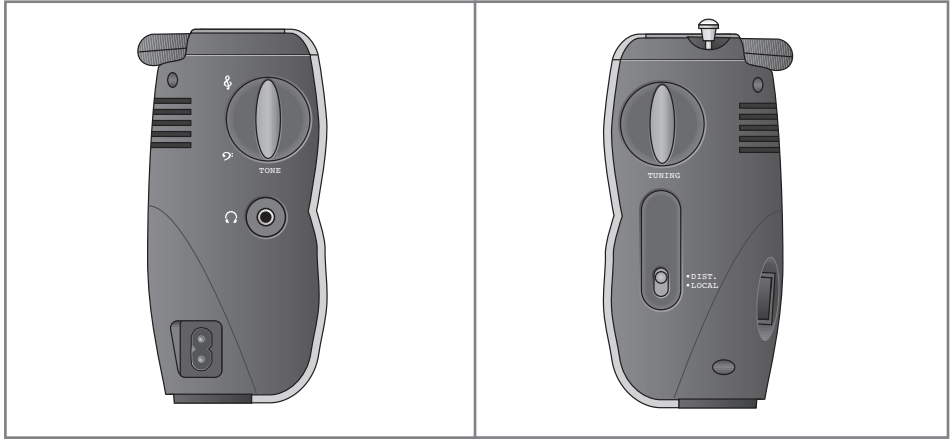
Üst yüzeydeki kullanma elemanları

- ON/OFF** Cihazı açıp kapatır.
- FM** FM (UKW) (88-108 MHz) dalga aralığını seçer.
- SW 2** SW (kısa dalga) 2 (7,0-18,0 MHz) dalga aralığını seçer.
- SW 1** SW (kısa dalga) 1 (5,85-6,35 MHz) dalga aralığını seçer.
- MW** MW (orta dalga) (530-1600 kHz) dalga aralığını seçer.
- LW** LW (uzun dalga) (150-280 kHz) dalga aralığını seçer.
- VOLUME +** Ses seviyesini değiştirir.
- FM ve SW yayınlarını almak için teleskopik anten.
Tutamak.

Yanlardaki kullanma elemanları

- & TONE** Ses tonunu ayarlamak için (cihazın sol tarafında).
- 🎧** Kulaklık soketi (3,5 mm stereo fiş) (cihazın sol tarafında);
Kulaklık ses çıkışı monodur. Cihazın hoparlörü otomatik olarak kapanır.

GENEL BAKIŞ



AC ~

Birlikte verilen şebeke kablosu için bağlantı soketi (cihazın sol tarafında).

TUNING

Radyo programlarını ayarlamak için (cihazın sağ tarafında).

- DIST.
- LOCAL

Uzak ve yakın alım arasında değiştirir (cihazın sağ tarafında).

Arka paneldeki kullanma elemanları

Pil yuvasının kapağı.

Göstergeler



»ON/OFF« tuşundaki LED. Cihaz açıldığında kırmızı renkte yanar.

FM

88 ... 108 MHz

SW 2

7.0 ... 18.0 MHz

SW 1

5.85 ... 6.35 MHz

MW

530 ... 1600 kHz

LW

150 ... 280 kHz

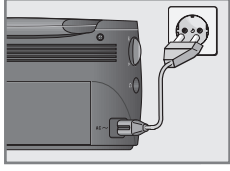
FM, SW 2, SW 1, MW ve LW dalga aralıkları için ayar ölçeği (cihazın ön tarafında).

GÜÇ KAYNAĞI

Şebeke gerilimi ile çalıştırma

Uyarı:

Şebeke adaptörü tip etiketinde (cihazın altında) yazılı olan şebeke geriliminin yerel şebeke gerilimine uygun olup olmadığını kontrol ediniz. Değilse, yetkili satıcınıza başvurunuz.



- 1 Birlikte verilen şebeke kablosunu »AC ~« soketine (cihazın sol tarafında) takınız.
- 2 Şebeke kablosunun fişini prize (230 V~, 50/60 Hz) takınız.

Dikkat:

Cihaz şebeke kablosu üzerinden elektrik şebekesine bağlanır. Cihazı elektrik şebekesinden tamamen ayırmak istiyorsanız, şebeke kablosunu çekmelisiniz. Şebeke fişi ile cihazı elektrik şebekesinden ayırırsınız. Cihaz çalışırken şebeke fişine erişilebilmelidir. Önünü başka nesnelere kapatmayınız.

Uyarı:

Cihaz içinde pil varsa, şebeke bağlantısı yapıldığında pil bağlantısı otomatik olarak kesilir.

Pil ile kullanma

Bu cihazı piyasada satılan normal piller ile (teslimat içeriğine dahil değildir) çalıştırabilirsiniz. Bu durumda şebeke kablosunun çıkartılması gerekir.

- 1 Resimde okla gösterilen mandala basıp kapağı kaldırarak pil yuvasını açınız.
- 2 Dört pili (IEC/4x1,5 V/AM1/LR20/D-Size) yerleştiriniz. Pil yuvasında işaretlenmiş olan kutuplara dikkat ediniz.

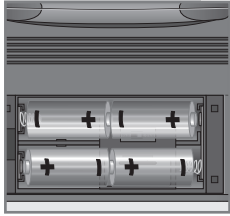
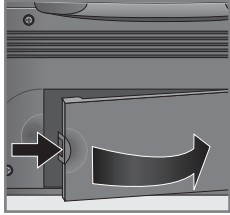
Uyarılar:

Pilleri güneş ışınları, kalorifer, ateş vb. tarafından yayılan sıcaklıklara maruz bırakmayınız.

Tükendiklerinde veya cihaz uzun bir süre kullanılmayacak ise, pilleri çıkartınız. Akmış pillerin oluşturduğu zararlardan dolayı sorumluluk kabul edilemez.

Çevre uyarısı:

Piller - ağır metal içermeyenler de dahil - ev çöpüne karıştırılmamalıdır. Lütfen kullanılmış pilleri çevreye zarar vermeden yok etmeye dikkat ediniz, bunun için örneğin özel toplama yerlerini kullanabilirsiniz. Bu konuda sizin için geçerli yasal uygulamalar hakkında bilgi edininiz.



ÇALIŞTIRMA

Açma ve kapatma

- 1 Cihazı »ON/OFF« ile açınız.
- »ON/OFF« tuşundaki LED kırmızı renkte yanar.
- 2 Cihazı »ON/OFF« ile kapatınız.
- »ON/OFF« tuşundaki LED söner.

Radio modu

En iyi FM ve SW alımı için teleskopik anteni dışarıya çekip uygun yöne ayarlamak yeterlidir. Cihaza MW ve LW yayınları almak için bir anten monte edilmiştir. Anteni ayarlamak için cihazı kendi eksenini etrafında döndürünüz.

Dalga aralığının seçilmesi

- 1 »FM«, »SW 2«, »SW 1«, »MW« ya da »LW« ile istenen dalga aralığını seçiniz.

Radio istasyonlarının ayarlanması

- 1 İstenen programı döner düğme »TUNING« (cihazın sağ tarafında) ile ayarlayınız.


Ses ayarı

- 1 »- VOLUME +« ile istenen ses seviyesini ayarlayınız.

Ses tonu ayarı

- 1 İstenen ses tonunu » TONE « ile (cihazın sol tarafında) ayarlayınız.

Kulaklıkla dinleme

- 1 Kulaklığın fişini (Ø 3,5 mm, stereo) »« soketine (cihazın sol tarafında) takınız.
- Cihazın hoparlörü otomatik olarak kapanır.

Dikkat:

Seti sürekli yüksek sesle kullanmak kulakta zararlara yol açabilir.

Alma hassasiyetinin seçilmesi

- 1 »• DIST. • LOCAL« anahtarını (cihazın sağ tarafında) »• DIST.« konumuna getiriniz.
- Yüksek hassasiyet, yani uzaktan alma, ayarlanır.
- 2 Sinyal çok yüksek olduğundan alımda parazit varsa, »• DIST. • LOCAL« anahtarını »• LOCAL« konumuna (düşük hassasiyet) getiriniz.

Garanti Konusunda Dikkat Edilmesi Gereken Hususlar

Garanti Kapsamı:

Grundig tarafından verilen bu garanti, Taşınabilir Radyo'nun normalin dışında kullanılmasından doğacak arızaların giderilmesini ve aşağıdaki durumları kapsamamaktadır.

- 1.Kullanma hatalarından meydana gelen hasar ve arızalar,
- 2.Ürünün müşteriye tesliminden sonraki yükleme, boşaltma ve taşıma sırasında oluşan hasar ve arızalar,
- 3.Voltaj düşüklüğü veya fazlalığı; hatalı elektrik tesisatı; ürünün etiketinde yazılı voltajdan farklı voltajda kullanma nedenlerinden meydana gelecek hasar ve arızalar,
- 4.Yangın ve yıldırım düşmesi ile meydana gelecek arızalar ve hasarlar,
- 5.Ürünün kullanma kılavuzlarında yer alan hususlara aykırı kullanılmasından kaynaklanan arızalar.
- 6.Cihazın dış yüzeylerinin bozulması, kırılması ve çizilmesi durumunda.
- 7.Üretici firmanın belirlediği konfigürasyonun dışında ilave edilen parçalar ve/veya aksesuarlar ile bunlardan doğabilecek arıza ve hasarlar.
- 8.Yazılım ve/veya yanlış kullanımdan kaynaklanan arızalar.

Yukarıda belirtilen arızaların giderilmesi garanti kapsamı dışında olup, ücret karşılığında yapılmaktadır.

Ürünün kullanım yerine montajı ve nakliyesi ürün fiyatına dahil değildir.

Yetkili servise verilen arızalı cihazların içerisindeki bilgilerin yedeklenmesi sorumluluğu kullanıcıya aittir. Bilgilerin kaybolması durumunda yetkili servis sorumlu değildir.

Garanti belgesinin tekemmül ettirilerek tüketiciye verilmesi sorumluluğu, tüketicinin malı satın aldığı satıcı, bayi, acenta ya da temsilciliklere aittir.

Garanti belgesi üzerinde tahrifat yapıldığı, ürün üzerindeki orijinal seri numarası kaldırıldığı veya tahrif edildiği takdirde bu garanti geçersizdir.

Müşteri Hizmetleri:

Tüm sorularınız için Grundig Hizmet Merkezi'ni haftanın 7 günü 24 saat aşağıdaki numaradan arayabilirsiniz.

Grundig Hizmet Merkezi 444 9 888

(Sabit telefonlardan veya cep telefonlarından alan kodu çevirmeden *)

Diğer numara 0 216 423 22 07

* Sabit telefonlardan yapılan aramalarda şehir içi arama tarifi üzerinden, cep telefonu ile yapılan aramalarda ise GSM-GSM tarifi üzerinden ücretlendirme yapılmaktadır.

Hizmet Merkezimize ayrıca www.grundig.com.tr adresinden, 0216 423 22 07 nolu telefonu arayarak ya da 0216 423 23 53 nolu hattımıza fax çekerek de ulaşabilirsiniz.

Yazılı başvurular için adresimiz: Grundig Hizmet Merkezi, Arçelik A.Ş. Ankara Asfaltı Yanı, 34950 Tuzla/İSTANBUL

Öneriler:

Garanti hizmetinden en iyi şekilde faydalanabilmeniz için aşağıdaki önerilere uymanızı rica ederiz.

- 1.Ürününüzü aldığınızda garanti belgesini yetkili satıcınıza onaylatınız.
- 2.Ürününüzü kullanım kılavuzu esaslarına göre kullanınız.
- 3.Ürününüzle ilgili hizmet talebiniz olduğunda yukarıdaki telefon numarasından Grundig Hizmet Merkezi'ne başvurunuz.
- 4.Hizmet için gelen teknisyene "Teknisyen Kimlik Kartı"nı sorunuz.
- 5.Servis hizmeti bittikten sonra, servis teknisyeninden hizmet fişi istemeyi unutmayınız. Alacağınız hizmet fişi ileride ürününüzde meydana gelebilecek herhangi bir sorunda size yarar sağlayacaktır.
- 6.Ürünün kullanım ömrü boyunca fonksiyonunu yerine getirebilmesi için gerekli yedek parça bulundurma süresi 10 yıldır.

İmalatçı/İthalatçı: Arçelik A.Ş.

Adres: Genel Müdürlük Karaağaç Caddesi No:26 Sülüce 34445 İstanbul-Türkiye

GARANTİ BELGESİ

Garanti süresi Grundig Taşınabilir Radyo'nuzun, kullanım kılavuzunda gösterildiği şekilde kullanılması ve Grundig'in yetkili kıldığı servis elemanları dışındaki şahıslar tarafından bakım, onarım veya başka bir nedenle müdahale edilmemiş olması şartıyla, malın bütün parçaları dahil olmak üzere tamamen malzeme, işçilik ve üretim hatalarına karşı ürünün tesliminden itibaren başlar.

ÜRÜNÜZ 2 (İKİ) YIL SÜRE İLE GARANTİ EDİLMİŞTİR.

Ürünün kullanım kılavuzunda yer alan hususlara aykırı kullanılmasından kaynaklanan arızalar garanti kapsamı dışındadır. Malın garanti süresi içerisinde gerek malzeme ve işçilik, gerekse montaj hatalarından dolayı arızalanması halinde işçilik masrafı, değiştirilen parça bedeli ya da herhangi bir ad altında hiçbir ücret talep edilmeksizin tamiri yapılacaktır. Garanti süresi içerisinde, servis istasyonları tarafından yapılmasının zorunlu olduğu, imalatçı ya da ithalatçı tarafından şart koşulan periyodik bakımlarda; verilen hizmet karşılığında tüketiciden işçilik ücreti veya benzeri bir ücret talep edilmez. Garanti süresi içinde yapılacak onarımlarda geçen süre, garanti süresine ilave edilir. Tamir süresi en fazla 30 iş günüdür. Bu süre mala ilişkin arızanın yetkili servis atölyelerimize, yetkili servis atölyelerimizin bulunmaması durumunda yetkili satıcımıza, ihalatçısına veya firmamıza bildirildiği tarihten itibaren başlar.

Sanayi malının arızasının 15 iş günü içerisinde giderilmemesi halinde, imalatçı ya da ithalatçının; malın tamiri tamamlanıncaya kadar benzer özelliklere sahip başka bir sanayi malını tüketicinin kullanımına tahsis etmesi zorunludur.

Arızanın giderilmesi konusunda uygulanacak teknik yöntemlerin tespiti ile değiştirilecek parçaların saptanması tamamen firmamıza aittir. Arızanın giderilmesi ürünün bulunduğu yerde veya yetkili servis atölyelerinde yapılabilir. Bu konuda müşteri onayı alınması zorunludur.

Ancak;

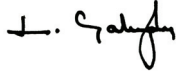
Tüketicinin onarım hakkını kullanmasına rağmen malın;

- Ürünün teslim tarihinden itibaren garanti süresi içinde kalmak kaydıyla bir yıl içerisinde, aynı arızayı ikiden fazla tekrarlaması; farklı arızaların dörtten fazla ortaya çıkması veya belirlenen garanti süresi içerisinde farklı arızaların toplamının altıdan fazla olması sonucu üründen yararlanamamanın süreklilik kazanması,
- Ürünün tamiri için gereken azami sürenin aşılması,
- Yetkili Servis atölyelerince; mevcut olmaması halinde sırasıyla yetkili satıcımız, bayi, acente temsilciliği, ithalatçı ya da imalatçıdan birisinin bölgeye en yakın servis yetkilisiyle birlikte veya firmamız yetkilisince düzenlenecek raporla arızanın tamirinin mümkün bulunmadığı'nın belirlenmesi durumunda, tüketici malın ücretsiz değiştirilmesini, bedel iadesi veya ayıp oranında indirim talep edebilir.

Garanti belgesi ile ilgili olarak çıkabilecek sorunlar için Sanayi ve Ticaret Bakanlığı, Tüketicinin ve Rekabetin Korunması Genel Müdürlüğü'ne başvurulabilir. Bu belgenin kullanılmasına; 4077 sayılı Tüketicinin Korunması Hakkında Kanun ve bu kanuna dayanılarak yürürlüğe konulan Garanti Belgesi Uygulama Esaslarına Dair Tebliğ uyarınca, T.C. Sanayi ve Ticaret Bakanlığı Tüketicinin ve Rekabetin Korunması Genel Müdürlüğü tarafından izin verilmiştir.

Arşelik A.Ş.

GENEL MÜDÜR



GENEL MÜDÜR YRD.



Seri No: _____

Tip: _____

Teslim Tarihi, Yeri: _____

Fatura Tarihi, No: _____

Satıcı Firma Ünvanı: _____

Adres: _____

TelFaks: _____

Satıcı Firma (Kaşe ve İmza): _____

Bu belge, Sanayi ve Ticaret Bakanlığı'nın 97748 no'lu ve 23.02.2011 izin tarihli belgesine göre düzenlenmiştir.

Bu bölümü, ürünü aldığınız Yetkili Satıcı imzalayacak ve kaşeleyecektir

G
R
U
N
D
I
G