



**FLV S 2500 TWF**

**Elektrikli  
Oda Isıtıcısı**

**Kullanma  
Kılavuzu**

## Lütfen önce bu kılavuzu okuyun!

Değerli Müşterimiz,

Modern tesislerde üretilmiş ve titiz kalite kontrol işlemlerinden geçirilmiş olan ürününüzün size en iyi verimi sunmasını istiyoruz.

Bunun için, bu kılavuzun tamamını, ürünü kullanmadan önce dikkatle okuyun ve bir başvuru kaynağı olarak saklayın.

## Kullanma kılavuzu ürünü hızlı ve güvenli bir şekilde kullanmanıza yardımcı olur.

- Ürünü kurmadan ve çalıştırmadan önce kullanma kılavuzunu okuyun.
  - Özellikle güvenlikle ilgili bilgilere uyun.
  - Daha sonra da ihtiyacınız olabileceği için kullanma kılavuzunu kolay ulaşabileceğiniz bir yerde saklayın.
  - Ayrıca ürün ile birlikte ilave olarak verilen diğer belgeleri de okuyun.
- Bu kullanma kılavuzunun başka modeller için de geçerli olabileceğini unutmayın. Modeller arasındaki farklar kılavuzda açık bir şekilde vurgulanmıştır.



Bu ürün, çevreye saygılı modern tesislerde doğaya zarar vermeden üretilmiştir.

AEEE Yönetmeliğine uygundur.

PCB içermez.



# İÇİNDEKİLER

---

<b>1</b>	<b>Güvenlik Uyarıları</b>	<b>2-4</b>
<b>2</b>	<b>Cihazınızın Teknik Özellikleri</b>	<b>5</b>
<b>3</b>	<b>Cihazınızın Kurulumu</b>	<b>6-7</b>
<b>4</b>	<b>Temizlik ve Bakım</b>	<b>8</b>
<b>5</b>	<b>Tüketici Hizmetleri</b>	<b>9</b>

---

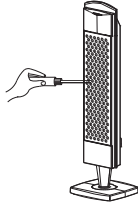
# 1 Güvenlik Uyarıları

Bu uyarılara uyulmaması ürüne veya sağlığınıza ciddi zararlar verebilir. Bu nedenle lütfen aşağıdaki talimatlara uyun.

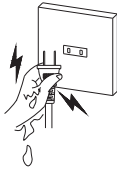
- Uygun gerilimde kullanın
- Gerçek gerilimin ürün etiketinde belirtilen gerilimle aynı olduğundan emin olun.
- Ürün etiketi ünitenin arkasındadır
- Cihazın yerini değiştirdiğinizde kullanılacak gerilimin doğruluğundan emin olun.
- Herhangi bir arıza belirtisi durumunda, onarım için servis merkezi ile iletişime geçin. Ürünün içini açmaya veya arızalı parçaları izin verilmemiş parçalarla değiştirmeye çalışmayın, aksi halde ürün hasar görecektir.



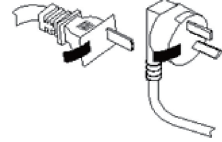
Sökmeyin



- Fişe veya ürüne ıslak elle dokunmayın. Aksi halde elektrik çarpmasına neden olabilir.



- Elektrik kablosunu koparmayın, aksi halde kaçak, kısa devre ve yangın meydana gelebilir. Lütfen onarım için servis merkezi ile iletişime geçin.

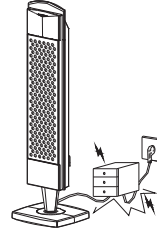


Elektrijçe Dikkat Edin

Riayet Edin



- Elektrik kablosunu bükmemeyin veya üzerine ağır nesnelere koymayın. Aksi halde, kaçak meydana gelebilir.

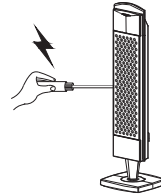


Elektrijçe Dikkat Edin

Genel Yasaklar



- Rüzgar girişinin/çıkışının önüne ahşap, metal ve başka lifli veya keskin maddeler koymayın. Bu kaçağa, kısa devreye veya üniteye hasara neden olacaktır.

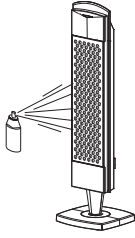


Elektrijçe Dikkat Edin

Riayet Edin



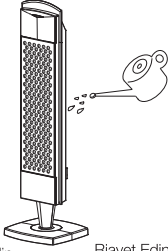
- Ürünün çevresinde böcek ilacı veya başka yanıcı spreylere kullanmayın. Zira bunlar üniteye hasar verir.



Genel Yasaklar



- Su ile temizlemeyin, aksi halde kaçak, kısa devre ve üniteye hasar meydana gelebilir.




Elektrığe Dikkat Edin

Flayyet Edin



- Bebekleri uzun süre rüzgar çıkışına maruz bırakmayın. Bu bebeğin sağlığı açısından tehlikelidir.



- Lütfen uygun gerilim ve frekansı kullanın (220-240V~/50Hz)
- Lütfen bu ürünü kullanmaya başlamadan önce evinizdeki elektrik tesisatının yük kapasitesini öğrenin.
- Ürünün üzerine başka cihaz koymayın
- Ürün çalışırken ürüne çarpmayın veya

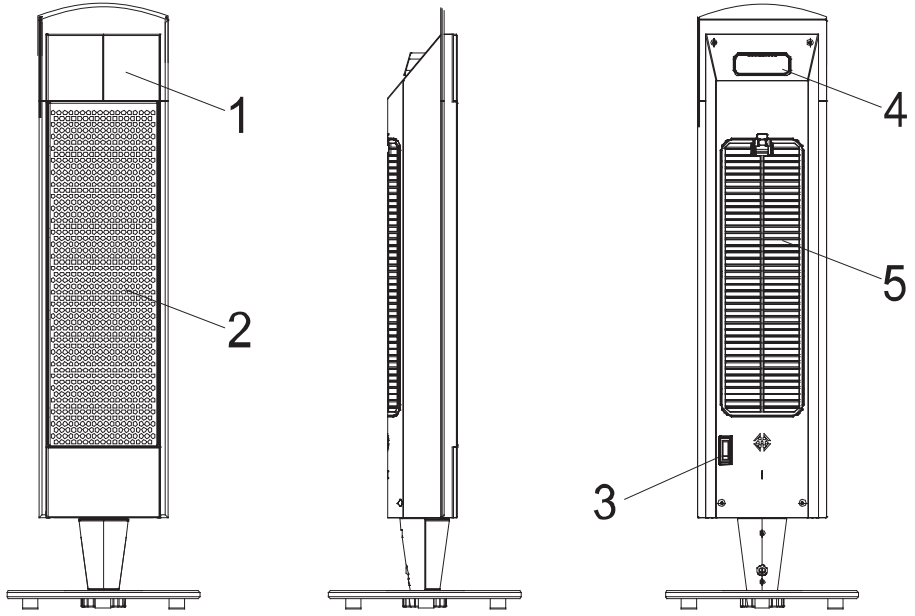
ürünü sallamayın

- Ürünü doğrudan güneş ışığı altında kullanmayın.
- Yanıkları önlemek için ürün çalışırken rüzgar çıkışına dokunmayın.
- Lütfen çökme, renk değiştirme, vb. gibi görüntü hatalarını önlemek için ürünün rüzgar girişinin ve çıkışının önünü kapatmayın.
- Lütfen ürünün devrilmesini önlemek için elektrik kablosunu uygun şekilde koyun.
- Rüzgar çıkışına bağlı elektrik kablosuna dokunmayın, aksi halde tellerin yalıtım katmanı hasar görecektir.
- Lütfen ürünü çalışırken düz ve dengeli bir masa/zemin üzerine yerleştirin, banyoda veya benzer bir yerde kullanmayın.
- Ürünü elektrik prizinin altında çalıştırmayın.
- Uzatma kabloları aşırı ısınabileceği ve yangın riskine neden olabileceği için uzatma kablosu kullanmaktan kaçınınız. Birden fazla ısıtıcıyı çalıştırmak için tek bir uzatma kablosu kullanmayın.
- Ürünün çevresine yanıcı ve patlayıcı nesnelere konulması yasaktır; ürünü yanıcı gaz ve toz olan ortamlarda kullanmayın.
- Kaçak, elektrik çarpması, kısa devre veya yangını önlemek için ürünün içine su veya yağmur damlası girmediğinden emin olun.
- Lütfen ürün çalışırken hava akımını engellemek için rüzgar girişini veya çıkışını bir perde/düvar yakınına yerleştirmeyin.
- Lütfen elektrik çarpması riskini önlemek için iletken çubuğu rüzgar girişine veya çıkışına takmayın.
- Lütfen başından ayrıldığınızda ürünü kapatın; aksi takdirde, tehlike yaratabilir.
- Belirli bir süre çalıştıktan sonra, hava akışını tıkayan çok fazla toz nedeniyle anormal gürültü ve eşit olmayan hava hacmi oluşabilir. Bu durum, toz geçirmez filtre temizlendikten sonra kaybolacaktır.

- Lütfen temizlik veya bakım işleminden önce fişi prizden çekin.
- Ürünün yüzeyini nemli bezle silin (veya bir miktar deterjan ekleyin). Temizlik için aşındırıcı deterjan veya çözücü kullanmayın. Su içine batırmayın.
- Lütfen kullanılmadığı zamanlarda ürünün fişini prizden çekin ve fişi çekmeden önce gücün kapalı olduğundan emin olun.
- Ünite uzun süre kullanılmayacaksa, fişini prizden çekin, ürünü doğru şekilde paketleyin ve kuru bir yerde saklayın.
- Arıza halinde, onarım için servis merkezi ile iletişime geçin. Ürünün içini açmaya veya arızalı parçaları izin verilmemiş parçalarla değiştirmeye çalışmayın. Zira bunlar ürüne hasar verir.
- Bu cihaz, başlarında bir gözetmen olmadıkça veya cihazın kullanımıyla ilgili denetim veya talimatlar verilmedikçe, çocuklar da dahil olmak üzere, fiziksel, duyuşsal veya zihinsel engelliler ya da deneyim ve bilgi eksikliğine sahip kişiler tarafından kullanılmamalıdır.
- Çocuklar, cihazla oynamamaları için gözetim altında tutulmalıdır.
- Anormal gürültü, koku veya kısa devre gibi arıza belirtileri bulunduğunda, lütfen derhal ısıtıcıyı durdurun ve kontrol edilmesi için Servis Merkezi ile iletişime geçin.
- Lütfen yangın tehlikesini önlemek için ısıtıcının yanına yanıcı nesnelere ve giysilere koymayın.
- Lütfen elektrik kaçacağına önlemek için ısıtıcıyı banyo, vb. gibi ıslak ortamlarda kullanmayın.
- Isıtıcı aşırı yüklemeyi önlemek için bağımsız bir prize takılmalıdır.
- Lütfen dışarı çıkmadan önce ısıtıcıyı kapatın.

Uyarı! Bu cihazın aşırı ısınmasını önlemek için ürünün üzerini herhangi bir şeyle örtmeyin.

## 2 Cihazınızın Teknik Özellikleri



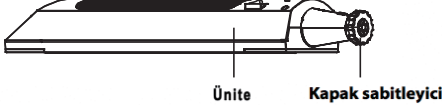
1. Kontrol paneli ve gösterge
2. Hava çıkışı
3. Güç düğmesi
4. Tutamak
5. Hava filtresi ve filtre kapağı

Model No.	FLV 2500 TWF
Güç Gerilimi/ Frekans	220-240V~/50Hz
Isıtıcı Gücü	1300W/2500W
Rüzgar Hızı	1,5-1,8m/sn
Yatay salınım	76°
Gürültü	< 50dB
Uzak mesafe	< 6m
Ünitenin net ağırlığı	4,7 kg
Ünite boyutu	246*256*807mm

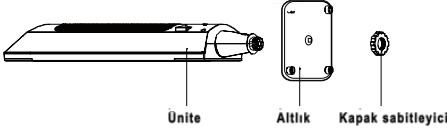
Ürünün üzerinde bulunan işaretlemelerde veya ürünle birlikte verilen diğer basılı dökümanlarda beyan edilen değerler, ilgili standartlara göre laboratuvar ortamında elde edilen değerlerdir. Bu değerler, ürünün kullanım ve ortam şartlarına göre değişebilir.

### 3 Cihazınızın Kurulumu

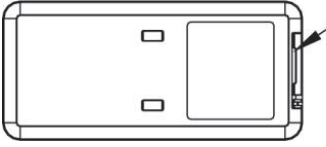
1. Paketi açın, ürünü çıkarın.
2. Ürünü bir masanın üzerine yerleştirin ve tabanını yan çevirin, ardından kapak sabitleyiciyi sökün.



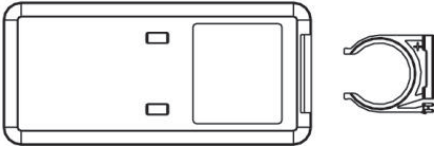
3. Altlığı desteğe geçirin, kapak sabitleyiciyi vidalayın.



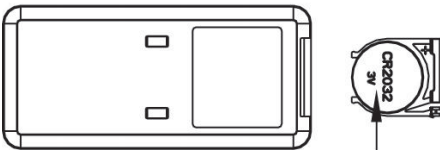
4. Ürünü dik duruma getirin ve düz bir zemine yerleştirin.
5. Uzaktan kumanda pil bölmesini açın.



6. Lütfen CR 2032 (1x3V) pil takın.




7. Pil bölmesini yerine takın.



### Kontrol Panelindeki Anahtarların Manüel Kullanımı



#### • Kontrol Paneli



1. Prizin cihaza uygun olduğundan emin olun (220-240V~/50Hz), ardından prize takın.
2. Ürünün arkasındaki anahtarı açın ("Bip" sesi gelir, ürün bekleme modundadır ve güç besleme penceresindeki ışık yanar, ancak tüm fonksiyonlar ve diğer ekranlar kapalıdır).
3. Bekleme modunda sadece etkindir, çalıştırmak için düğmesine basın, kapatmak için tekrar basın.

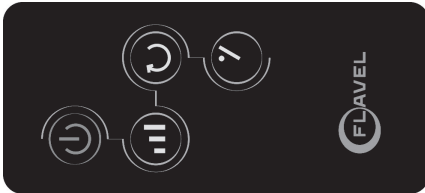
#### Çalışırken.

1. PTC düşük güç altındadır, "1300" göstergesi açıktır, "2500" göstergesi kapalıdır.
2. Salınım kapalıdır, gösterge kapalıdır.
3. Zamanlama kapalıdır, tüm göstergeler kapalıdır.
4. Çalışırken, düşük/yüksek gücünü değiştirmek için düğmesine basın.
  1. Düşük güç: "1300" göstergesi açıktır, "2500" göstergesi kapalıdır.

2. Yüksek güç: “2500” göstergesi açıktır, “1300” göstergesi kapalıdır.
5. Çalışırken, zamanı ayarlamak için  düğmesine basın
  1. Bir defa basıldığında 0,5 saat eklenir; 0,5-7,5 saat arasında serbestçe seçim yapabilirsiniz. Örneğin, 0,5s→1s→1,5s→2s→2,5s→3s→3,5s→4s→4,5s→5s→5,5s→6s→6,5s→7s→7,5 s→ durdurma zamanı→ 0,5s...vb.
  2. Zamanlama altında LED göstergeleri 0,5 s ila 7,5 s arasında ayarlanan zamana göre yanacaktır. Ancak, çalışmaya başladığında, ayar zamanı otomatik değildir.
6. Çalışma sırasında, salınımı açmak veya kapatmak için  düğmesine basın.
  1. salınım: salınım göstergesi açık.
  2. salınım yok: salınım göstergesi kapalı.

### Uzaktan kumanda paneli

1. Uzaktan kumanda panelinde dört tuş vardır, fonksiyonları ünite kontrol paneli ile aynıdır.
2. Uzaktan kumandanın doğrudan RC alıcı gözüne tutulduğundan emin olun, geçerli mesafe 6m'dir.



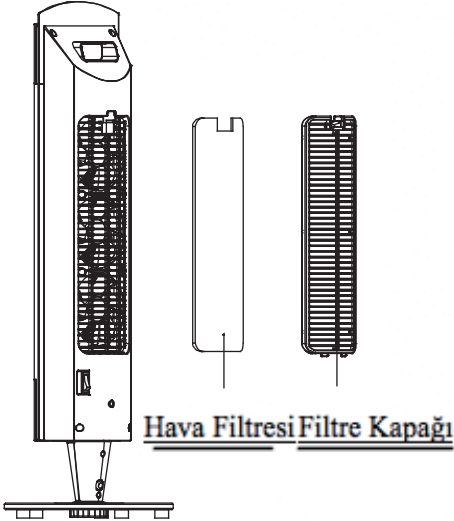
### Özellikler

1. 2 güç seçeneekli (1300W/2500W) PTC ısıtma elemanları
2. Dokunmatik sensör anahtarı
3. Uzaktan kumanda ile
4. 0,5-7,5s zamanlama
5. Yatay salınım
6. LED fonksiyon göstergesi
7. Yumuşak rüzgarlı ve çok az sesli DC fan
8. Çift aşırı ısınma koruması
9. Devrilme koruması
10. Demonte edilebilir toz geçirmez filtre, kolay yıkanabilir

## 4 Temizlik ve Bakım

Temizlik ve bakım işleminden önce gücün kapalı olduğundan ve fişin prizden çekildiğinden emin olun; aksi takdirde, elektrik çarpması riski ortaya çıkacaktır.

1. Ürünün yüzeyini temizleyin: Yüzeyi nemli bezle silin (veya bir miktar deterjan ekleyin). Temizlik için benzin, tiner, vb. gibi aşındırıcı deterjan veya çözücü kullanmayın. Ürünü suya batırmayın.
2. Toz geçirmez filtreyi kimyasal maddeden kullanmadan temizleyin (ayda bir).
  1. Toz geçirmez filtre panelini çıkarın ve aşağıdaki şekilde filtreyi sökün.



1. Pislikten kurtulmak için toz geçirmez filtreyi birkaç dakika deterjana batırın ve ardından kurutun.
2. Toz geçirmez filtreyi tam olarak panele yerleştirin, ardından geri üniteye takın. Filtreyi çerçevenin içine tam olarak oturtun, ardından çerçeveyi ürüne geri takın.

## 5 Tüketici Hizmetleri

Değerli Müşterimiz,

Sizlere iyi ürün vermek kadar, iyi hizmet vermenin de önemine inanıyoruz. Bu nedenle siz bilinçli tüketicilere çok geniş kapsamlı yeni hizmetler sunmaya devam ediyoruz.

Yetkili Servislerimizin haftanın 7 günü 09:00 - 22:00 saatleri arasında hizmet vermeye başlamasının ardından, Arçelik Çağrı Merkezi haftanın 7 günü 24 saat yeni telefon numarası 444 0 888 ile canlı olarak hizmet vermeye başladı.

Doğrudan bu numarayı çevirerek Arçelik Çağrı Merkezine başvurabilir ve arzu ettiğiniz hizmeti talep edebilirsiniz.

**Arçelik Çağrı Merkezi**

**444 0 888**

(Sabit telefonlardan veya cep telefonlarından alan kodu çevirmeden \*)

**Diğer Numara:**

**(0216) 585 8 888**

Çağrı Merkezimize ayrıca [www.arcelik.com.tr](http://www.arcelik.com.tr) veya [www.beko.com.tr](http://www.beko.com.tr) adresindeki Tüketici Hizmetleri bölümünde bulunan formu doldurarak ya da 0216 585 8 888 nolu telefonu arayarak ya da 0216 423 23 53 nolu telefona faks çekerek de ulaşabilirsiniz.

Yazılı başvurular için adresimiz: Arçelik Çağrı Merkezi, Ankara Asfaltı Yanı, 34950 Tuzla/İSTANBUL

Aşağıdaki önerilere uymanızı rica ederiz.

1. Ürününüzü aldığınızda Garanti Belgesini Yetkili Satıcınıza onaylattırınız.
2. Ürününüzü kullanma kılavuzu esaslarına göre kullanınız.
3. Ürününüzle ilgili hizmet talebiniz olduğunda yukarıdaki telefon numaralarından Çağrı Merkezimize başvurunuz.
4. Hizmet için gelen teknisyene "teknisyen kimlik kartı" nı sorunuz.
5. İşiniz bittiğinde servis teknisyeninden "HİZMET FİŞİ" istemeyi unutmayınız. Alacağınız Hizmet Fişi, ilerde ürününüzde meydana gelebilecek herhangi bir sorunda size yarar sağlayacaktır.
6. Kullanım ömrü: 10 yıldır. (Ürünün fonksiyonunu yerine getirebilmesi için gerekli yedek parça süresi.)



## Garanti ile ilgili olarak Müşterinin Dikkat Etmesi Gereken Hususlar

Arçelik tarafından verilen bu garanti, Elektrikli Oda Isıtıcısı'nın normalin dışında kullanılmasından doğacak arızaların giderilmesini kapsamadığı gibi, aşağıdaki durumlar da garanti dışıdır:

1. Kullanma hatalarından meydana gelen hasar ve arızalar,
2. Ürünün müşteriye tesliminden sonraki yükleme, boşaltma ve taşıma sırasında oluşan hasar ve arızalar,
3. Voltaj düşüklüğü veya fazlalığı; hatalı elektrik tesisatı; ürünün etiketinde yazılı voltajdan farklı voltajda kullanma nedenlerinden meydana gelecek hasar ve arızalar,
4. Yangın ve yıldırım düşmesi ile meydana gelecek arızalar ve hasarlar.
5. Ürünün kullanma kılavuzlarında yer alan hususlara aykırı kullanılmasından kaynaklanan arızalar.

Ürüne yetkisiz kişiler tarafından yapılan müdahalelerde ürüne verilmiş garanti sona erecektir.

Yukarıda belirtilen arızaların giderilmesi ücret karşılığında yapılır.

Ürünün kullanım yerine montajı ve nakliyesi ürün fiyatına dahil değildir.

Garanti belgesinin tekemmül ettirilerek tüketiciye verilmesi sorumluluğu, tüketicinin malı satın aldığı satıcı, bayi, acenta ya da temsilciliklere aittir. Garanti belgesi üzerinde tahrifat yapıldığı, ürün üzerindeki orijinal seri numarası kaldırıldığı veya tahrif edildiği takdirde bu garanti geçersizdir.

Ürününüzün CE uygunluğu BUREAU VERITAS HONG KONG LIMITED- KWAI CHUNG office ( Unit 1611, 1614 & 1615, 16/F, Vanta Industrial Centre, 21-33, Tai Lin Pai Road, Kwai Chung, N.T. Hong Kong, Tel: +852 2494 4676, Fax:+852 2426 0613, bvcp.electrical@hk.bureaveritas.com) tarafından onaylanmıştır.

İmalatçı/ithalatçı: Arçelik A.Ş. Genel Müdürlük Karaağaç Cad. No: 2-6 Sütüce 34445 İstanbul/ Türkiye



Flavel Elektrikli Oda Isıtıcısı'nın, kullanma kılavuzunda gösterildiği şekilde kullanılması ve Arçelik'in yetkili kıldığı Servis elemanları dışındaki şahıslar tarafından bakım, onarım veya başka bir nedenle müdahale edilmemesi şartıyla, bütün parçaları dahil olmak üzere tamamı malzeme, işçilik ve üretim hatalarına karşı ürünün teslim tarihinden itibaren 2 (İKİ) YIL SÜRE İLE GARANTİ EDİLMİŞTİR.

Garanti kapsamı içinde gerek malzeme ve işçilik gerekse montaj hatalarından dolayı arızalanması halinde yapılan işlemler için işçilik masrafı, değiştirilen parça bedeli ya da başka bir ad altında hiçbir ücret talep edilmeyecektir. Garanti süresi içinde yapılacak onarımlarda geçen süre, garanti süresine ilave edilir. Tamir süresi en fazla 20 iş günüdür. Bu süre mamulün yetkili servis atölyelerimize, yetkili servis atölyelerimiz bulunmaması durumunda Yetkili Satıcılarımıza veya Firmamıza bildirildiği tarihten itibaren başlar. Ürünün arızasının 10 iş günü içerisinde giderilememesi halinde Arçelik A.Ş. ürünün tamiri tamamlanincaya kadar, benzer özelliklere sahip başka bir ürünü, müşterinin kullanımına tahsis edecektir.

Arızanın giderilmesi konusunda uygulanacak teknik yöntemlerin tespiti ile değiştirilecek parçaların saptanması tamamen firmamıza aittir. Arızanın giderilmesi ürünün bulunduğu yerde veya Yetkili Servis atölyelerinde yapılabilir. Müşterimizin buna onayı şarttır.

Ancak;

Tüketicinin onarım hakkını kullanmasına rağmen malın;

-Tüketicieye teslim edildiği tarihten itibaren, garanti süresi içinde kalmak kaydıyla, bir yıl içerisinde en az dört defa veya imalatçı-üretici ve/veya ithalatçı tarafından belirlenen garanti süresi içerisinde altı defa arızalanmasının yanı sıra, bu arızalanmaldan yararlanmamayı sürekli kılması,

-Tamiri için gereken azami süresinin aşılması,

-Firmanın servis istasyonunun, servis istasyonunun mevcut olmaması halinde sırayla satıcısı, bayii, acentesi temsilciliği ithalatçısı veya imalatçı-üreticisinden birisinin düzenleyeceği raporla arızanın tamirini mümkün bulunmadığının belirlenmesi, durumlarında tüketici malın ücretsiz değiştirilmesini, bedel iadesi veya ayıp oranda bedel indirimi talep edebilir. Garanti belgesi ile ilgili olarak çıkabilecek sorunlar için T.C. Gümrük ve Ticaret Bakanlığı Tüketicinin Korunması ve Piyasa Gözetim Genel Müdürlüğü'ne başvurulabilir. Bu Garanti Belgesi'nin kullanılmasına 4077 sayılı Tüketicinin Korunması Hakkında Kanun ile bu Kanun'a dayanılarak yürürlüğe konulan Garanti Belgesi Uygulama Esaslarına Dair Yönetmelik uyarınca, T.C. Gümrük ve Ticaret Bakanlığı Tüketicinin Korunması ve Piyasa Gözetim Genel Müdürlüğü tarafından izin verilmiştir.

Arçelik A.Ş.

Genel Müdür

Genel Müdür Yardımcısı

Seri No:  
Tip: FLV S 2500 TWF

Teslim Tarihi, Yeri:  
Fatura Tarihi, No:  
Satıcı Firma Ünvanı:  
Adres:

Tel-Faks:  
Satıcı Firma (Kaşe ve İmza):