



*Buharlı Kırışık Giderici
Kullanma Kılavuzu*

K 4259



Lütfen önce bu kılavuzu okuyun!

Değerli Müşterimiz,

Arçelik ürününü tercih ettiğiniz için teşekkür ederiz. Yüksek kalite ve teknoloji ile üretilmiş olan ürününüzün size en iyi verimi sunmasını istiyoruz. Bunun için, bu kılavuzun tamamını ve verilen diğer belgeleri ürünü kullanmadan önce dikkatle okuyun ve bir başvuru kaynağı olarak saklayın. Ürünü başka birisine vererseniz, kullanma kılavuzunu da birlikte verin. Kullanma kılavuzunda belirtilen tüm bilgi ve uyarıları dikkate alarak talimatlara uyun.

Bu kullanma kılavuzunun başka modeller için de geçerli olabileceğini unutmayın. Modeller arasındaki farklar kılavuzda açık bir şekilde belirtilmiştir.

Sembollerin anlamları

Bu kullanma kılavuzunun çeşitli kısımlarında aşağıdaki semboller kullanılmıştır:



Cihazın kullanımıyla ilgili önemli bilgiler ve faydalı tavsiyeler.



Can ve mal güvenliğiyle ilgili tehlikeli durumlar konusunda uyarılar.



Elektrik çarpması uyarısı.



Yangın tehlikesi uyarısı.



Sıcak yüzeylerle ilgili uyarı.



Bu ürün, çevreye saygılı modern tesislerde doğaya zarar vermeden üretilmiştir.

AEEE Yönetmeliğine uygundur.



PCB içermez.

İÇİNDEKİLER

1 Önemli güvenlik ve çevre talimatları 4-7

- 1.1 Genel güvenlik 4
- 1.2 AEEE yönetmeliğine uyum ve atık ürünün elden çıkarılması 7
- 1.3 Ambalaj bilgisi 7

2 Buharlı kırışık gidericiniz 8

- 2.1 Genel bakış 8
- 2.1.1. Kontroller ve parçalar 8
- 2.1.2. Teknik veriler. 8

3 Kullanım 9-12

- 3.1 Kullanım amacı. 9
- 3.2 Su doldurma. 9
- 3.3 Kumaş fırçasını takma/çıkarma 10
- 3.4 Giysilere buhar uygulanması 10
- 3.5 Suyun boşaltılması 12

4 Temizlik ve bakım 13

- 4.1 Temizlik 13
- 4.2 Saklama 13

5 Sorun giderme 14

6 Tüketici hizmetleri 15

1 Önemli güvenlik ve çevre talimatları

Bu bölümde, yaralanma ya da maddi hasar tehlikelerini önlemeye yardımcı olacak güvenlik talimatları yer almaktadır.

Bu talimatlara uyulmaması halinde her türlü garanti geçersiz hale gelir.

1.1 Genel güvenlik

- Bu cihaz, uluslararası güvenlik standartlarına uygundur.
- Cihazın 8 yaş ve üzeri çocuklar ile kısıtlı fiziksel, duyuşal, zihinsel kapasiteye sahip olan ya da bilgi ve deneyime sahip olmayan kişiler tarafından kullanılabilmesi için gözetim altında olmaları veya cihazın güvenli kullanımı ile ilgili talimatları ve tehlikeleri anlamaları gerekir. Çocuklar cihazla oynamamalıdır. Temizlik ve kullanıcı bakım işlemleri, başlarında bir büyük olmadığı sürece çocuklar tarafından yapılmamalıdır.

1 Önemli güvenlik ve çevre talimatları

- Fırça aksesuarını çıkarmadan veya tekrar yerine takmadan önce cihazın fişini prizden çıkarın ve soğumasını bekleyin.
- Cihazı kullanım halindeyken veya elektrik prizine bağlıyken başlığının üzerine koymayın. Sağlam ve düz bir zemin üzerine yerleştirin.
- Cihaz kullanımda iken sıcak buhar çıkışı nedeniyle dikkatli olun.
- Cihaz sıcak buhar çıkışından dolayı ısınabilir, temas halinde yanıklara yol açabilir.
- Cihazı üzerinizdeki giysiler üzerinde kullanmayın.
- Cihaz düşürülürse, su sızıntısı yaparsa veya diğer arızalar meydana gelirse, yetkili servise başvurun. Cihazı onarılanaya kadar kullanmayın.
- Cihaz dış mekanlarda kullanıma uygun değildir.

1 Önemli güvenlik ve çevre talimatları

- Cihaz kullanımında iken veya soğumaya bırakıldığında, 8 yaş altı çocukları cihazdan ve elektrik kablosundan uzak tutun.
- Sadece orijinal parçaları veya üretici tarafından tavsiye edilen parçaları kullanın.
- Cihazı parçalarına ayırmayın.
- Şebeke güç kaynağınız cihazın tip etiketinde belirtilen bilgilere uygun olmalıdır.
- Cihazı kullanacağınız şebeke en az 30 mA'lık bir sigorta ile emniyete alınmış olmalıdır.
- Cihazı topraklı prizde kullanın.
- Cihazı uzatma kablosuyla kullanmayın.
- Cihazın fişini çıkartırken kablosundan çekmeyin.
- Cihazı temizlemeden ve su doldurmadan önce fişini prizden çekin.
- Cihazın kablosunu etrafına sarmayın.

1 Önemli güvenlik ve çevre talimatları

- Cihaz elektriğe bağlıyken elleriniz nemli veya ıslaksa cihazın fişine dokunmayın.
- Cihazı patlayıcı veya yanıcı ortamların ve maddelerin bulunduğu yerde veya yakınında kullanmayın.
- Ambalaj malzemelerini saklıyorsanız çocukların ulaşamayacağı bir yerde muhafaza edin.

1.2 AEEE yönetmeliğine uyum ve atık ürünün elden çıkarılması



Bu ürün, T.C. Çevre ve Şehircilik Bakanlığı tarafından yayımlanan “Atık Elektrikli ve Elektronik Eşyaların Kontrolü Yönetmeliği”nde belirtilen zararlı ve yasaklı maddeleri içermez. AEEE Yönetmeliğine uygundur. Bu ürün, geri dönüşümlü ve tekrar kullanılabilir nitelikteki yüksek kaliteli parça ve malzemelerden üretilmiştir. Bu nedenle, ürünü, hizmet ömrünün sonunda evsel veya diğer atıklarla birlikte atmayın. Elektrikli ve elektronik cihazların geri dönüşümü için bir toplama noktasına götürün. Bu toplama noktalarını bölgenizdeki yerel yönetime sorun. Kullanılmış ürünleri geri kazanıma vererek çevrenin ve doğal kaynakların korunmasına yardımcı olun.

1.3 Ambalaj bilgisi



Ürünün ambalajı, Ulusal Mevzuatımız gereği geri dönüştürülebilir malzemelerden üretilmiştir. Ambalaj atığını evsel veya diğer atıklarla birlikte atmayın, yerel otoritenin belirttiği ambalaj toplama noktalarına atın.

2 Buharlı kırıřık gidericiniz

2.1 Genel bakıř



2.1.1. Kontroller ve parçalar

- 1- Buhar bařlıđı
- 2- Buhar dğmesi
- 3- Su doldurma kapađı
- 4- Su haznesi
- 5- Kumař fırçası
- 6- Őebeke kablosu
- 7- Gđsterge ıřıđı

2.1.2. Teknik veriler



Bu ũrűn, 2004/108/
EC, 2006/95/
EC, 2009/125/
EC ve 2011/65/
EU sayılı Avrupa CE
Direktiflerine uygundur.

Gerilim : 220-240V~ 50/60 Hz
Gűç tűketimi: 840-1000 W
Su kapasitesi: 200 ml
Buhar miktarı: 20 gr/dk'ya kadar

ũrűnűnűz ũzerinde bulunan ıřaretlemelerde veya ũrűnle birlikte verilen diđer basılı dđkűmanlarda beyan edilen deđerler, ilgili standartlara gđre laboratuvar ortamında elde edilen deđerlerdir. Bu deđerler, ũrűnűn kullanım ve ortam Őartlarına gđre deđiřebilir.

3 Kullanım

3.1 Kullanım amacı

Cihaz sadece evde kullanılmak ve giysilerinizin kırıksıklıklarını açmak veya perde dahil birçok tekstil ürünü için tasarlanmıştır, profesyonel kullanım için uygun değildir.

3.2 Su doldurma



UYARI: Su haznesine (4) musluk suyu doldurun. Parfüm, sirke, kimyasal olarak kireci giderilmiş su veya diğer sıvılardan koymayın.

1. Cihaza su doldurmadan önce, fişini prizden çekin.
2. Cihaz ısıtıldıysa tamamen soğumasını bekleyin.
3. Cihaza su doldururken sağlam bir şekilde tutun.
4. Su doldurma kapağını (3) açın ve ardından su giriş deliğinden su doldurun.

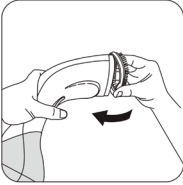


5. Su haznesinin (4) yan tarafında işaretlenmiş olan "Max" seviyesine kadar su ekleyin.
6. Su doldurma kapağını (3) kapatın.
7. Dökülen su olursa kuru bir bez parçasıyla silin.

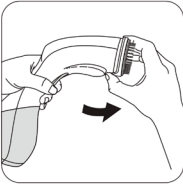
3 Kullanım

3.3 Kumaş fırçasını takma/çıkarma

1. Cihazın fişini prizden çekin.
2. Cihaz ısıtıldıysa tamamen soğumasını bekleyin.
3. Cihazı elinizle sağlam bir şekilde tutun ve kumaş fırçasını (5) buhar başlığına (1) takın, yerine oturduğunda tık sesi duyulur.



4. Cihazı kullandıktan sonra, tamamen soğumasını bekleyin ve çıkarmak için kumaş fırçasını (5) çekin.



Kumaş fırçasının (5) kolay çıkarılmasını sağlayan tırnak altta veya üstte kalacak şekilde kumaş fırçasını yerleştirebilirsiniz.

3.4 Giysilere buhar uygulanması

1. Cihaza su doldurun (bkz. 3.2).
2. Cihazın sıcak olup olmadığını kontrol edin ve sıcak ise tamamen soğumasını bekleyin. Kumaş fırçasını (5) takın. (bkz. 3.3)
3. Cihazın fişini prize takın.
4. Cihazı prize taktıktan sonra, gösterge ışığı (7) yanacaktır.
5. Buharlı kırıxık giderici uygun sıcaklığa ulaştığında, gösterge ışığı (7) söner ve artık kullanıma hazırdır.
6. Kırıxık giysiyi bir elbise askısına asın.
7. Bir elinizle giysiyi gererek açın.

3 Kullanım



İlk kez kullandığınızda, eski bir giysiye veya havluya buhar uygulayın.



UYARI: Cihazı kullanırken veya ısınırken, buhar başlığının (1) üzerine koymayın. Cihazı dik pozisyonda yerleştirin.

8. Buhar püskürtme işlemine başlamak için, cihazı kendinize dönük olmayacak şekilde dikey konumda tutarak buhar düğmesine (2) basın.



9. Kumaş fırçasını (5) giysiye doğru hafifçe bastırın ve fırçayı kumaş üzerinde aşağı yönde gezdirin. Bu esnada, buhar düğmesine (2) basılı tutun.



Buhar gücü fırçayla birlikte giysilerin üzerindeki kırışıklıkları yavaş yavaş giderecektir.



UYARI: Giysilere buhar uyguladıktan sonra, giymeden önce soğumasını bekleyin.

10. Cihazın fişini prizden çekin.



UYARI: Kullanırken veya kullandıktan sonra, tamamen soğuyana kadar buhar başlığına (1) dokunmayın.



UYARI: İnsanların veya ev hayvanlarının üzerindeki giysilere ve kumaşlara buhar püskürtmeyin. Buhar sıcaklığı yüksektir.

3 Kullanım

3.5 Suyun boşaltılması

1. Cihazın fişini prizden çekin.
2. Cihaz ısıtılmışsa tamamen soğumasını bekleyin.
3. Su doldurma kapağını (3) açın.
4. Cihazı ters çevirerek tutun ve haznenin içerisinde kalan suyu varsa boşaltmak için hafif bir şekilde sallayın.



5. Su doldurma kapağını (3) kapatın.
6. Buharlı kırıksık giderici tamamen soğuduğunda, güvenli bir yere kaldırın.

4 Temizlik ve bakım

4.1 Temizlik

1. Her bir temizlik işleminden önce, cihazı kapatın ve elektrik fişini prizden çekin.
2. Buharlı kırıxık gidericinin tamamen soğumasını bekleyin.
3. Buharlı kırıxık gidericinin dış kısmını temizlemek için hafif nemli bir bez kullanın. Daha sonra tamamen kurumasını bekleyin.



UYARI: Bu cihazı temizlemek için kesinlikle benzin, solvent, aşındırıcı temizleyici veya sert fırça kullanmayın.

4.2 Saklama

Buharlı kırıxık gidericiyi uzun süre kullanmayı düşünmüyorsanız, lütfen dikkatli bir şekilde saklayın.

- Buharlı kırıxık gidericiyi kaldırmadan önce fişinin çekilmiş olduğundan ve tamamen soğuduğundan emin olun.
- Su haznesini (4) boşaltın.
- Lütfen buharlı kırıxık gidericiyi ve aksesuarlarını orijinal paketlerinde saklayın.
- Serin ve kuru bir yerde saklayın.
- Cihazın, daima çocukların ulaşamayacağı bir yerde muhafaza edildiğinden emin olun.

5 Sorun giderme

Buhar yok

- Buharlı kırıřık giderici prize takılmamıř. >>> *Cihazınızın dođru bir řekilde bađlandıđından emin olun.*
- Su seviyesi çok dūřuk.>>> *Cihazınızı prizden ekin ve su ekleyin.*
- Buhar dūđmesine basılmamıř.>>> *Buhar verme iřlemine bařlamak iin buhar dūđmesine basın.*
- Cihaz ilk kez kullanılıyor.>>> *Cihaz yeni ise, buhar zelliđinin etkinleřtirilmesi gereklidir. Cihaz ısındıđında buhar verme iřlemine bařlatmak iin buhar dūđmesine basın.*

Cihaz ısıtmıyor

- Buharlı kırıřık giderici prize takılmamıř. >>> *Cihazınızın dođru bir řekilde bađlandıđından emin olun.*

Su sızıntıları veya ani su ıkıřları

- Cihazınız yeterli sıcaklıkta deđil.>>> *Buharlı kırıřık gidericinizi kullanmadan nce yaklařık 30 saniye ısınmasına izin verin.*

6 Tüketici hizmetleri

Değerli Müşterimiz,
Arçelik Çağrı Merkezi haftanın 7 günü 24 saat hizmet vermektedir.

Sabit veya cep telefonlarınızdan alan kodu tuşlamadan çağrı merkezi numaramızı arayarak ürününüz ile ilgili arzu ettiğiniz hizmeti talep edebilirsiniz.

Çağrı merkezimiz ile yaptığınız görüşmeler iletişim hizmeti aldığınız operatör firma tarafından sizin için tanımlanan tarifeye göre ücretlendirilir.

Çağrı Merkezimize ayrıca www.arçelik.com.tr adresindeki "Tüketici Hizmetleri" bölümünde bulunan formu doldurarak veya 0 216 423 23 53 nolu telefona faks çekerek de ulaşabilirsiniz.

Yazılı başvurular için adresimiz:

Arçelik Çağrı Merkezi, Arçelik A.Ş. Ankara Asfaltı Yanı, 34950 Tuzla/İSTANBUL

Arçelik Çağrı Merkezi

444 0 888

(Sabit telefonlardan veya cep telefonlarından alan kodu çevirmeden)

Diğer Numara:

(0216) 585 8 888

Aşağıdaki önerilere uymanızı rica ederiz.

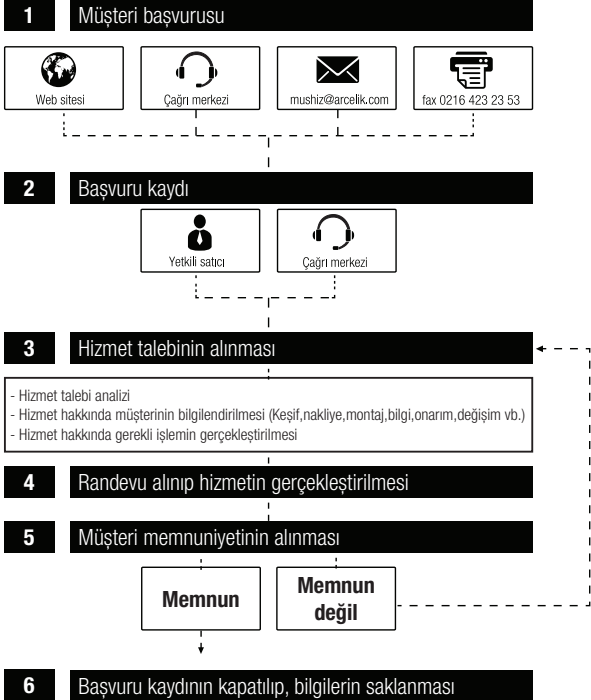
1. Ürününüzü aldığınızda Garanti belgesini Yetkili Satıcınıza onaylattırınız.
2. Ürününüzü kullanma kılavuzu esaslarına göre kullanınız.
3. Ürününüz ile ilgili hizmet talebiniz olduğunda yukarıdaki telefon numaralarından Çağrı Merkezimize başvurunuz.
4. Hizmet için gelen teknisyene "teknisyen kimlik kartı" nı sorunuz.
5. İşiniz bittiğinde servis teknisyeninden "Hizmet Fişi" istemeyi unutmayınız. alacağınız "Hizmet Fişi" , ilerde ürününüzde meydana gelebilecek herhangi bir sorunda size yarar sağlayacaktır.
6. Ürünün kullanım ömrü: 7 yıldır. (Ürünün fonksiyonunu yerine getirebilmesi için gerekli yedek parça bulundurma süresi).

Müşteri Memnuniyeti Politikası

Arçelik A.Ş. olarak, hizmet verdiğimiz markamızın müşteri istek ve önerilerinin müşteri profili ayrıntı yapılmaksızın her kanaldan (çağrı merkezi, e-posta, www.arcelik.com.tr, faks, mektup, sosyal medya, bayi) rahatlıkla iletilebildiği, izlenebilir, raporlanabilir, şeffaf ve güvenli tek bir bilgi havuzunda toplandığı, bu kayıtların yasal düzenlemelere uygun, objektif, adil ve gizlilik içinde ele alındığı, değerlendirildiği ve süreçlerin sürekli kontrol edilerek iyileştirildiği, mükemmel müşteri deneyimini yaşatmayı ana ilke olarak kabul etmiş müşteri odaklı bir yaklaşımı benimsemekteyiz.

Yaklaşımımıza paralel olarak tüm süreçler yönetim sistemi ile entegre edilerek, birbirini kontrol eden bir yapı geliştirilmiş olup, yönetim hedefleri de bu sistem üzerinden beslenmektedir.

Hizmet talebinin değerlendirilmesi





Garanti ile ilgili olarak müşterinin dikkat etmesi gereken hususlar

Arçelik tarafından verilen bu garanti, Buharlı Kırışık Giderici'nin normalin dışında kullanılmasından doğacak arızaların giderilmesini kapsamadığı gibi, aşağıdaki durumlar da garanti dışıdır:

1. Kullanma hatalarından meydana gelen hasar ve arızalar,
2. Ürünün müşteriye tesliminden sonraki yükleme, boşaltma ve taşıma sırasında oluşan hasar ve arızalar,
3. Voltaj düşüklüğü veya fazlalığı; hatalı elektrik tesisatı; ürünün etiketinde yazılı voltajdan farklı voltajda kullanma nedenlerinden meydana gelecek hasar ve arızalar,
4. Yangın ve yıldırım düşmesi ile meydana gelecek arızalar ve hasarlar.
5. Ürünün kullanma kılavuzlarında yer alan hususlara aykırı kullanılmasından kaynaklanan arızalar.

Ürüne yetkisiz kişiler tarafından yapılan müdahalelerde ürüne verilmiş garanti sona erecektir.

Yukarıda belirtilen arızaların giderilmesi ücret karşılığında yapılır.

Ürünün kullanım yerine montajı ve nakliyesi ürün fiyatına dahil değildir.

Garanti belgesinin tekemmül ettirilerek tüketiciye verilmesi sorumluluğu, tüketicinin malı satın aldığı satıcı, bayi, acenta ya da temsilciliklere aittir. Garanti belgesi üzerinde tahrifat yapıldığı, ürün üzerindeki orijinal seri numarası kaldırıldığı veya tahrif edildiği takdirde bu garanti geçersizdir.

Ürününüzün CE uygunluğu TÜV Rheinland LGA Products GmbH-Tillystrabe 2- 90431 Nürnberg tarafından onaylanmıştır.

İmalatçı/İthalatçı: Arçelik A.Ş. Genel Müdürlük Karaağaç Caddesi No: 2-6 Sütluçe 34445 İstanbul/Türkiye

Çağrı Merkezi

444 0 888

Diğer Numara

0216 585 8 888

ARÇELİK A.Ş. Tuzla 34950 İstanbul
Telefon (0216) 585 85 85 Faks (0216) 423 23 53

buharlı kırıřık giderici



Garanti Belgesi

ARÇELİK Buharlı Kırıřık Giderici'nin, kullanma kılavuzunda gösterildiđi řekilde kullanılması ve Arçelik'in yetkili kıldıđı Servis elemanları dıřındaki řahıřlar tarafından bakım, onarım veya bařka bir nedenle muddahale edilmediđi olması řartıyla, bütöün parçaları dahil olmak üzere tamamı malzeme, iřçilik ve üretim hatalarına karřı

2 (İKİ) YIL SÜRE İLE GARANTİ EDİLMİŐTİR.

Garanti kapsamı içinde gerek malzeme ve iřçilik gerekse montaj hatalarından dolayı arızalanması halinde yapılan iřlemler için iřçilik masrafı, deđiřtirilen parça bedeli ya da bařka bir ad altında hiçbir ücret talep edilmeyecektir. Garanti süresi içinde yapılacak onarımlarda geçen süre, garanti süresine ilave edilir. Tamir süresi en fazla 20 iř günüdür. Bu süre mamulün yetkili servis atölyelerimize, yetkili servis atölyelerimiz bulunmaması durumunda Yetkili Satıcılarımıza veya Firmamıza bildirildiđi tarihten itibaren bařlar. Ürünün arızasının 10 iř günü içerisinde giderilememesi halinde Arçelik A.Ő. ürünün tamiri tamamlanuncaya kadar, benzer özelliklere sahip bařka bir ürünü, müřterinin kullanımına tahsis edecektir.

Arızanın giderilmesi konusunda uygulanacak teknik yöntemlerin tespiti ile deđiřtirilecek parçaların saptanması tamamen firmamıza aittir. Arızanın giderilmesi ürünün bulunduđu yerde veya Yetkili Servis atölyelerinde yapılabilir. Müřterimizin buna onayı řarttır.

Ancak;

Tüketicinin onarım hakkını kullanmasına rađmen malın;

-Tüketickiye teslim edildiđi tarihten itibaren, garanti süresi içinde kalmak kaydıyla, bir yıl içerisinde en az dört defa veya imalatçı-üretici veyeya ithalatçı tarafından belirlenen garanti süresi içerisinde altı defa arızalanmasının yanı sıra, bu arızalarınmaldan yararlanmamayı sürekli kılması,

-Tamiri için gereken azami süresinin ařılması,

-Firmanın servis istasyonunun, servis istasyonunun mevcut olmaması halinde sırayla satıcıya, bayii, acentesi temsilciliđi ithalatçıya veya imalatçı-üreticisinden birisinin düzenleyeceđi raporla arızanın tamirini mümkün bulunmadıđının belirlenmesi, durumlarında tüketici malın ücretsiz deđiřtirilmesini, bedel iadesi veya ayıp oranda bedel indirimi talep edebilir.Garanti belgesi ile ilgili olarak çıkabilecek sorunlar için T.C. Gümrük ve Ticaret Bakanlığı Tüketicinin Korunması ve Piyasa Gözetim Genel Müdürlüğü'ne bařvurulabilir. Bu Garanti Belgesi'nin kullanılmasına 4077 sayılı Tüketicinin Korunması Hakkında Kanun ile bu Kanun'a dayanılarak yürürlüğe konulan Garanti Belgesi Uygulama Esaslarına Dair Yönetmelik uyarınca, T.C. Gümrük ve Ticaret Bakanlığı Tüketicinin Korunması ve Piyasa Gözetim Genel Müdürlüğü tarafından izin verilmiřtir.

Arçelik A.Ő.

Genel Müdür

Genel Müdür Yardımcısı

Seri No: _____

Tip: K 4259 _____

Teslim Tarihi, Yeri: _____

Fatura Tarihi, No: _____

Satıcı Firma Ünvanı: _____

Adres: _____

Tel-Faks: _____

Satıcı Firma (Kaře ve İmza): _____

Bu belge, T.C. Gümrük ve Ticaret Bakanlığı'nın 102139 no'lu ve 10.06.2011 izin tarihli belgesine göre düzenlenmiřtir. Bu bölümü, ürünü aldıđımız Yetkili Satıcı imzalayacak ve kařeleyecektir.