



ARÇELİK

ARÇELİK BİLGİ MERKEZİ


5850
ÇAMASIR
MAKİNESİ
KULLANMA
KILAVUZU





ARÇELİK

ARÇELİK BİLGİ MERKEZİ

5850
ÇAMASIR
MAKİNESİ
KULLANMA
KILAVUZU



**Bu ürün,
çevreye saygılı
modern tesislerde
doğaya zarar
vermeden
üretilmiştir.**



**Siz de çevreyi
korumak için;
Çamaşırlarınızı biriktirip
yıkayınız.**



Önerilen yükleme miktarını kullanarak deterjan, su ve enerjiyi daha verimli kullanın. Makinenizi tam kapasite ile çalıştırdığınızda, iki kere yarım kapasite ile yıkadığınız duruma göre %50'ye varan enerji tasarrufu sağlarsınız.

**Çok yüksek sıcaklıklarda
yıkamayınız.**

Lekeleri yıkamadan önce çıkartırsanız, çamaşırlarınızı çok yüksek sıcaklıklarda yıkamaya ihtiyacınız kalmaz. Pamuklu 60°C programını kullanarak %50'ye yakın enerji tasarrufu sağlayabilirsiniz.

**Gerekli değilse ön
yıkama
yapmayınız.**
Unutmayınız ki ön yıkama sadece çok kirli çamaşırlar içindir.

**Bu ürün,
çevreye saygılı
modern tesislerde
doğaya zarar
vermeden
üretilmiştir.**




**Siz de çevreyi
korumak için;
Çamaşırlarınızı biriktirip
yıkayınız.**

Önerilen yükleme miktarını kullanarak deterjan, su ve enerjiyi daha verimli kullanın. Makinenizi tam kapasite ile çalıştırdığınızda, iki kere yarım kapasite ile yıkadığınız duruma göre %50'ye varan enerji tasarrufu sağlarsınız.

**Çok yüksek sıcaklıklarda
yıkamayınız.**

Lekeleri yıkamadan önce çıkartırsanız, çamaşırlarınızı çok yüksek sıcaklıklarda yıkamaya ihtiyacınız kalmaz. Pamuklu 60°C programını kullanarak %50'ye yakın enerji tasarrufu sağlayabilirsiniz.


**Gerekli değilse ön
yıkama
yapmayınız.**
Unutmayınız ki ön yıkama sadece çok kirli çamaşırlar içindir.



“Değerli Müşterimiz,

Modern tesislerde üretilen ve titiz kalite kontrolünden geçirilmiş olan ürününüzün size en iyi verimi sunmasını istiyoruz. **Bunun için, bu kılavuzun tamamını ürününüzü kullanmadan önce dikkatle okumanızı ve bir başvuru kaynağı olarak saklamanızı rica ederiz.”**

Çamaşır makinenizde en ileri yıkama teknolojisi kullanılmaktadır. Bu sayede çamaşırlarınızı daha AZ SU ve ENERJİ kullanarak daha etkin yıkamanız sağlanmıştır.




“Değerli Müşterimiz,


Modern tesislerde üretilen ve titiz kalite kontrolünden geçirilmiş olan ürününüzün size en iyi verimi sunmasını istiyoruz. **Bunun için, bu kılavuzun tamamını ürününüzü kullanmadan önce dikkatle okumanızı ve bir başvuru kaynağı olarak saklamanızı rica ederiz.”**

Çamaşır makinenizde en ileri yıkama teknolojisi kullanılmaktadır. Bu sayede çamaşırlarınızı daha AZ SU ve ENERJİ kullanarak daha etkin yıkamanız sağlanmıştır.

İÇİNDEKİLER




1. Bölüm:
Çamaşır makinesini kullanmadan önce yapılması gereken işlemler ve güvenlik uyarıları




2. Bölüm:
Teknik özellikler


3. Bölüm:
Yerleştirme ve ilk çalıştırma




4. Bölüm:
Program seçimi ve makinenizin çalıştırılması




5. Bölüm:
Bakım ve temizlik




7. Bölüm:
Uyarılar ve tavsiyeler





6. Bölüm:
Pratik ve yararlı bilgiler



8. Bölüm:
Yetkili Servis çağırılmadan önce yapılması gerekenler




9. Bölüm:
Arçelik Tüketici Danışma Servisi




10. Bölüm:
Yetkili Servisleri

2

İÇİNDEKİLER




1. Bölüm:
Çamaşır makinesini kullanmadan önce yapılması gereken işlemler ve güvenlik uyarıları




2. Bölüm:
Teknik özellikler


3. Bölüm:
Yerleştirme ve ilk çalıştırma




4. Bölüm:
Program seçimi ve makinenizin çalıştırılması




5. Bölüm:
Bakım ve temizlik




7. Bölüm:
Uyarılar ve tavsiyeler



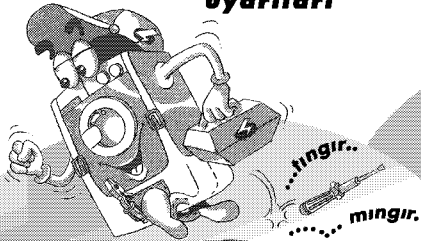

6. Bölüm:
Pratik ve yararlı bilgiler



8. Bölüm:
Yetkili Servis çağırılmadan önce yapılması gerekenler



9. Bölüm:
Arçelik Tüketici Danışma Servisi



10. Bölüm:
Yetkili Servisleri

2

1. Bölüm: Çamaşır makinesini kullanmadan önce yapılması gereken işlemler ve güvenlik uyarıları

220-240
Volt

Çamaşır
makineniz 220-240
Volta göre ayarlıdır.

Evinizdeki
sigortanın akım değeri
16 Amper'den az ise
ehliyetli bir elektrikçiye
16 Amperlik bir sigorta
bağlatınız.

Transformatörlü ya da
transformatörsüz kullanımda,
topraklama tesisatını ehliyetli bir
elektrikçiye yaptırmayı ihmal
etmeyiniz. Topraklama
yapılmadan kullanma halinde,
ortaya çıkabilecek zarardan
firmamız sorumlu
olmayacaktır.

Makinenizi
kullanıma hazır duruma
getirmek için Arçelik Yetkili
Servisi'ni ve su tesisatınız
uygun değilse ehliyetli bir
tesisatçıyı çağırınız.

Çamaşır makinesinin
performansı, makineye oldu•u kadar
kullanılan temizlik maddesine de bağlıdır.
Kalitesiz ve niteliğine uymayan temizlik
maddeleri kullanıldığında lekeler sabitleşecektir.
Lekeli çamaşırlarınızı makinenizde
yıkamadan önce 6. bölümde
açıklanan işlemleri yapınız.

DETERJAN

3

1. Bölüm: Çamaşır makinesini kullanmadan önce yapılması gereken işlemler ve güvenlik uyarıları

220-240
Volt

Çamaşır
makineniz 220-240
Volta göre ayarlıdır.

Evinizdeki
sigortanın akım değeri
16 Amper'den az ise
ehliyetli bir elektrikçiye
16 Amperlik bir sigorta
bağlatınız.

Transformatörlü ya da
transformatörsüz kullanımda,
topraklama tesisatını ehliyetli bir
elektrikçiye yaptırmayı ihmal
etmeyiniz. Topraklama
yapılmadan kullanma halinde,
ortaya çıkabilecek zarardan
firmamız sorumlu
olmayacaktır.


Makinenizi
kullanıma hazır duruma
getirmek için Arçelik Yetkili
Servisi'ni ve su tesisatınız
uygun değilse ehliyetli bir
tesisatçıyı çağırınız.

Çamaşır makinesinin
performansı, makineye oldu•u kadar
kullanılan temizlik maddesine de bağlıdır.
Kalitesiz ve niteliğine uymayan temizlik
maddeleri kullanıldığında lekeler sabitleşecektir.
Lekeli çamaşırlarınızı makinenizde
yıkamadan önce 6. bölümde
açıklanan işlemleri yapınız.


DETERJAN

3

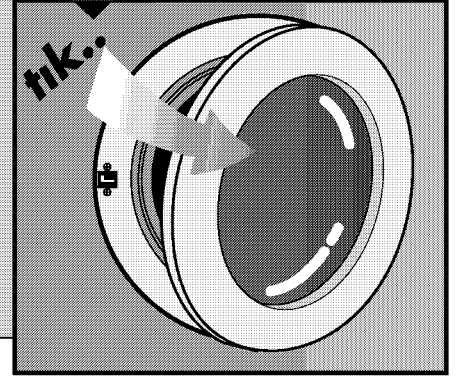
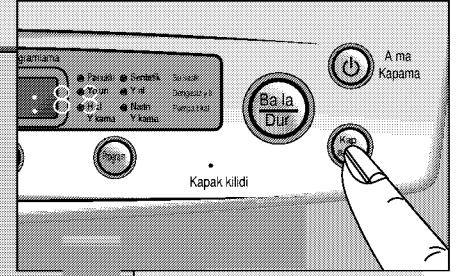

Makinenin kurulması esnasında gereken su giriş hortumlarını makinenin içinden çıkarmak için kapağı **acil durumlarda kullanılan kapak vidası** ile elektrik bağlantısını yapmadan açınız.
(Bakınız 11)




Üretim esnasındaki kalite kontrol işlemleri nedeniyle makinenizde bir miktar su kalmış olabilir. Bunun makinenize hiçbir zararı yoktur.




Makineniz elektriğe bağlanmadan önce ön kapağı açılmaz. Ön kapağı açmak için sayfa 9 da belirtilen elektrik bağlantısı yapıldıktan sonra kapak kilidi tuşuna basınız.




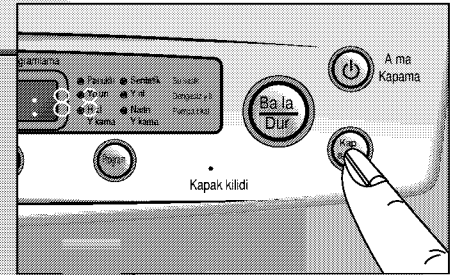

Makinenin kurulması esnasında gereken su giriş hortumlarını makinenin içinden çıkarmak için kapağı **acil durumlarda kullanılan kapak vidası** ile elektrik bağlantısını yapmadan açınız.
(Bakınız 11)



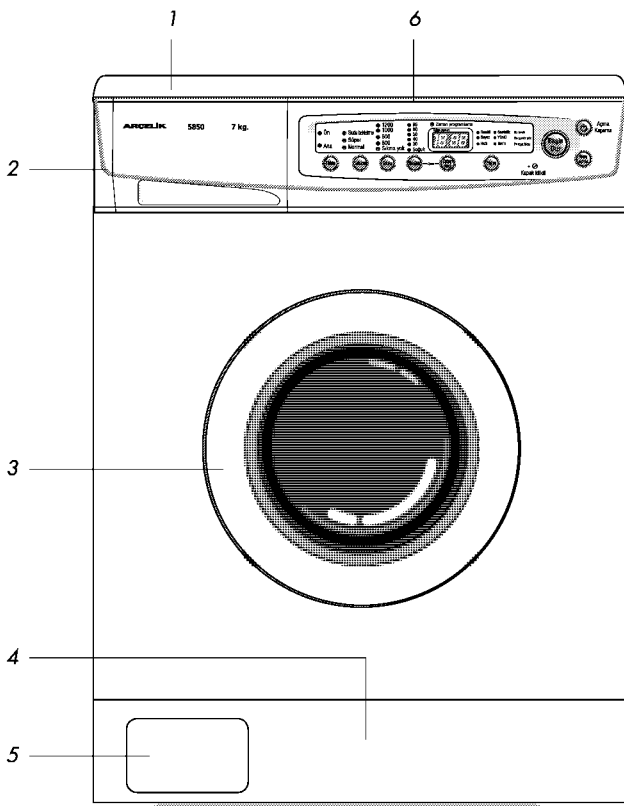

Üretim esnasındaki kalite kontrol işlemleri nedeniyle makinenizde bir miktar su kalmış olabilir. Bunun makinenize hiçbir zararı yoktur.



Makineniz elektriğe bağlanmadan önce ön kapağı açılmaz. Ön kapağı açmak için sayfa 9 da belirtilen elektrik bağlantısı yapıldıktan sonra kapak kilidi tuşuna basınız.



2. Bölüm: Teknik özellikler

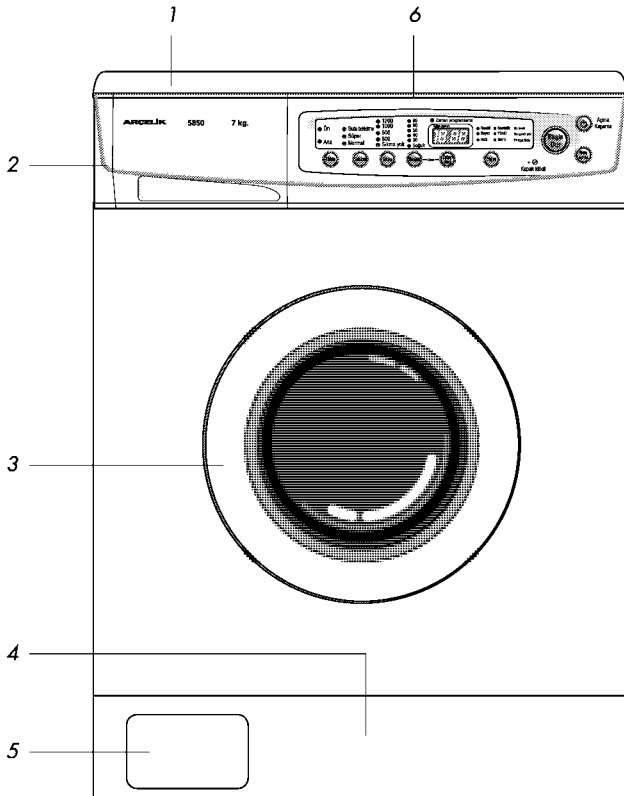



1. Üst tabla
2. Deterjan çekmecesini
3. Ön kapak
4. Tadmelik
5. Filtre kapağı
6. Program göstergesi

Kuru çamaşır kapasitesi (kg)	: 7
Yükseklik (cm)	: 85
Geniřlik (cm)	: 60
Derinlik (cm)	: 60
Ağırlık (kg)	: 63
Elektrik giriři (V/Hz)	: 220-240/50
Toplam akım (A)	: 10
Motor gücü (W)	: 100
Toplam güç (W)	: 2200
Iřıtıcı gücü (W)	: 2100
Yıkama/durulama devri (d/d)	: 45 (Pamuklu, Sentetik)
Maksimum sıkma devri (d/d)	: 1200

5

2. Bölüm: Teknik özellikler




1. Üst tabla
2. Deterjan çekmecesini
3. Ön kapak
4. Tadmelik
5. Filtre kapağı
6. Program göstergesi

Kuru çamaşır kapasitesi (kg)	: 7
Yükseklik (cm)	: 85
Geniřlik (cm)	: 60
Derinlik (cm)	: 60
Ağırlık (kg)	: 63
Elektrik giriři (V/Hz)	: 220-240/50
Toplam akım (A)	: 10
Motor gücü (W)	: 100
Toplam güç (W)	: 2200
Iřıtıcı gücü (W)	: 2100
Yıkama/durulama devri (d/d)	: 45 (Pamuklu, Sentetik)
Maksimum sıkma devri (d/d)	: 1200


5

3. Bölüm: Yerleştirme ve ilk çalıştırma

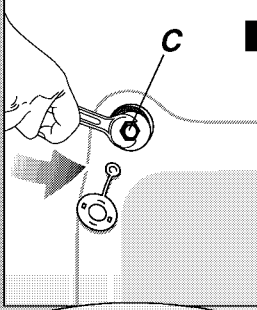



1. Nakliye emniyetlerinin çıkarılması

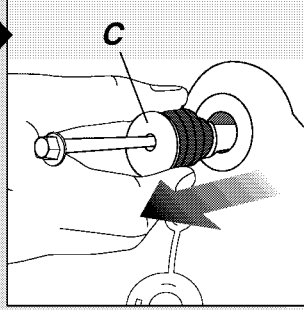
Makine çalıştırılmadan önce nakliye emniyetlerinin kesinlikle çıkarılması gerekir. Bunun için,



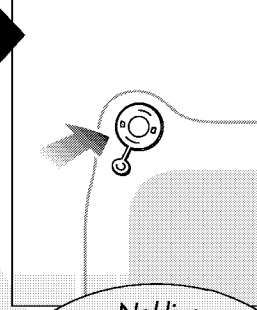
Makineniz asla halı kaplı zemin üzerine yerleştirilmemelidir. Aksi durumda makineniz alttan hava alamayacağı için elektrikli parçaları aşırı ısınabilir. Bu durum makinenizin arızalanmasına neden olabilir.



"C" civatalarını verilen anahtar yardımıyla saat yönünün tersine çevirerek iyice gevşetiniz.



Nakliye emniyetlerini çekerek çıkarınız.




Nakliye emniyetlerinin boşalttığı yerlere, deliklerin hemen yanındaki beyaz tapaları yerleştiriniz.

Dikkat! Herhangi bir nakliye sırasında tekrar kullanmak üzere nakliye emniyetlerini saklayınız.


6

3. Bölüm: Yerleştirme ve ilk çalıştırma

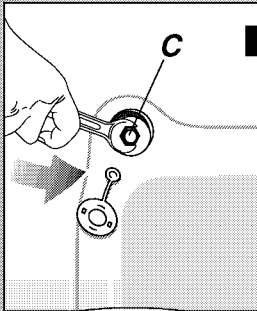



1. Nakliye emniyetlerinin çıkarılması

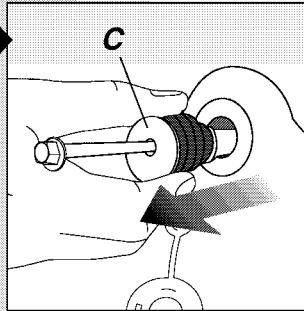
Makine çalıştırılmadan önce nakliye emniyetlerinin kesinlikle çıkarılması gerekir. Bunun için,



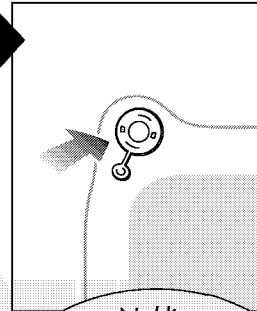
Makineniz asla halı kaplı zemin üzerine yerleştirilmemelidir. Aksi durumda makineniz alttan hava alamayacağı için elektrikli parçaları aşırı ısınabilir. Bu durum makinenizin arızalanmasına neden olabilir.



"C" civatalarını verilen anahtar yardımıyla saat yönünün tersine çevirerek iyice gevşetiniz.



Nakliye emniyetlerini çekerek çıkarınız.



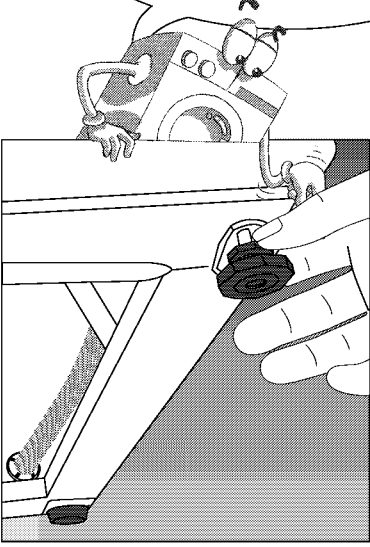
Nakliye emniyetlerinin boşalttığı yerlere, deliklerin hemen yanındaki beyaz tapaları yerleştiriniz.

Dikkat! Herhangi bir nakliye sırasında tekrar kullanmak üzere nakliye emniyetlerini saklayınız.

6

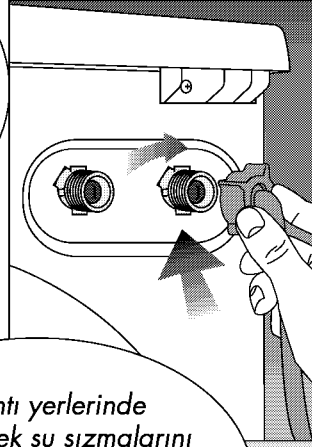
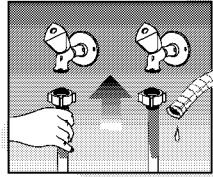
2. Ayakların ayarlanması

Makinenizin daha sessiz ve titreşimsiz çalışabilmesi için, ayaklarının üzerinde düzgün ve dengede durması gerekir. Makinenizin alt ayakları ayarlanabilir. Önce kontra somununu gevşetiniz. Ayakları ayarlayarak dengeyi sağladıktan sonra kontra somununu yukarı doğru döndürerek sıkıştırınız.



3. Su bağlantılarının yapılması a) Su giriş hortumları


Bağlantı yerlerinde oluşabilecek su sızmalarını engelleyen lastik contaların su giriş hortumlarının her iki ucunda da olduğundan emin olunuz.



Musluktan en az 1, en çok 10 bar basınçla su akması makinenizin verimli çalışmasını sağlayacaktır. (Pratik olarak 1 bar, tam açılmış musluktan 1 dakikada 8 litreden fazla su akması demektir.)

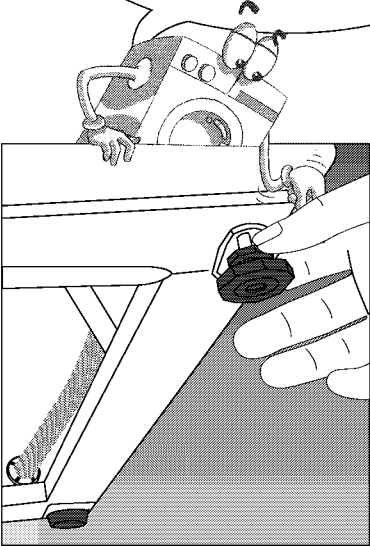
Makinenizin soğuk ve sıcak su için iki ayrı su girişi vardır. Makine ile birlikte verilen hortumlar, dirsekli uçları makine su girişi vanalarına gelecek şekilde takılmalıdır.

Bağlantı yerleri su basıncı altında olduğu için, bağlantı yapıldıktan sonra muslukları sonuna kadar açınız. Bağlantı yerlerinin su sızdırmazlığını kontrol ediniz. Ortaya çıkabilecek su kaçaqlarını ve bunun vereceği zararları önlemek için makineyi kullanmadığınız zamanlarda **muslukları kapalı tutunuz.**



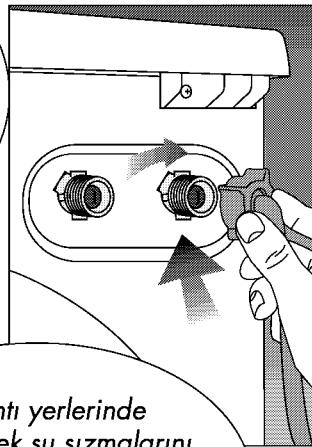
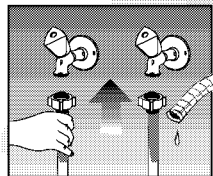
2. Ayakların ayarlanması

Makinenizin daha sessiz ve titreşimsiz çalışabilmesi için, ayaklarının üzerinde düzgün ve dengede durması gerekir. Makinenizin alt ayakları ayarlanabilir. Önce kontra somununu gevşetiniz. Ayakları ayarlayarak dengeyi sağladıktan sonra kontra somununu yukarı doğru döndürerek sıkıştırınız.



3. Su bağlantılarının yapılması a) Su giriş hortumları


Bağlantı yerlerinde oluşabilecek su sızmalarını engelleyen lastik contaların su giriş hortumlarının her iki ucunda da olduğundan emin olunuz.



Musluktan en az 1, en çok 10 bar basınçla su akması makinenizin verimli çalışmasını sağlayacaktır. (Pratik olarak 1 bar, tam açılmış musluktan 1 dakikada 8 litreden fazla su akması demektir.)



Makinenizin soğuk ve sıcak su için iki ayrı su girişi vardır. Makine ile birlikte verilen hortumlar, dirsekli uçları makine su girişi vanalarına gelecek şekilde takılmalıdır.

Bağlantı yerleri su basıncı altında olduğu için, bağlantı yapıldıktan sonra muslukları sonuna kadar açınız. Bağlantı yerlerinin su sızdırmazlığını kontrol ediniz. Ortaya çıkabilecek su kaçaqlarını ve bunun vereceği zararları önlemek için makineyi kullanmadığınız zamanlarda **muslukları kapalı tutunuz.**




b) Su boşaltma hortumu

Su boşaltma hortumu lavabo ya da küvet kenarına takılabilir. Hortum kıvrılmamalıdır. Boşaltma hortumu, kirli su boşaltma deliğine ve çıkış dirseği takılıp lavabo ya da küvete asıldığında, hortum dirseği parçası ile düşmeyecek şekilde sabitlenebilir.





Hortum, tabandan en az 40 cm, en çok 100 cm yüksekliğe takılmalıdır.




b) Su boşaltma hortumu


Su boşaltma hortumu lavabo ya da küvet kenarına takılabilir. Hortum kıvrılmamalıdır. Boşaltma hortumu, kirli su boşaltma deliğine ve çıkış dirseği takılıp lavabo ya da küvete asıldığında, hortum dirseği parçası ile düşmeyecek şekilde sabitlenebilir.



Hortum, tabandan en az 40 cm, en çok 100 cm yüksekliğe takılmalıdır.




4. Elektrik bağlantısı



Çamaşır makinesinin şebeke kablosu ucundaki topraklı fişini, mutlaka uygun gerilim ve akımla beslenen topraklı prize takınız. (Bakınız: Sayfa 3 Kullanmadan Önce Yapılması Gereken İşlemler) Makinenizin anma gerilimi 220-240 Volt ve sigorta akımı 16 Amperdir.


Mutlaka topraklı priz kullanın.




Dikkat!

Çamaşır yıkamaya başlamadan önce lütfen şu noktalara dikkat ediniz.


Fişi taktınız mı?




Boşaltma hortumunu uygun şekilde bağladınız mı?



Ön kapağı kapattınız mı?




Musluğu açtınız mı?




9

4. Elektrik bağlantısı



Çamaşır makinesinin şebeke kablosu ucundaki topraklı fişini, mutlaka uygun gerilim ve akımla beslenen topraklı prize takınız. (Bakınız: Sayfa 3 Kullanmadan Önce Yapılması Gereken İşlemler) Makinenizin anma gerilimi 220-240 Volt ve sigorta akımı 16 Amperdir.


Mutlaka topraklı priz kullanın.




Dikkat!

Çamaşır yıkamaya başlamadan önce lütfen şu noktalara dikkat ediniz.


Fişi taktınız mı?




Boşaltma hortumunu uygun şekilde bağladınız mı?



Ön kapağı kapattınız mı?

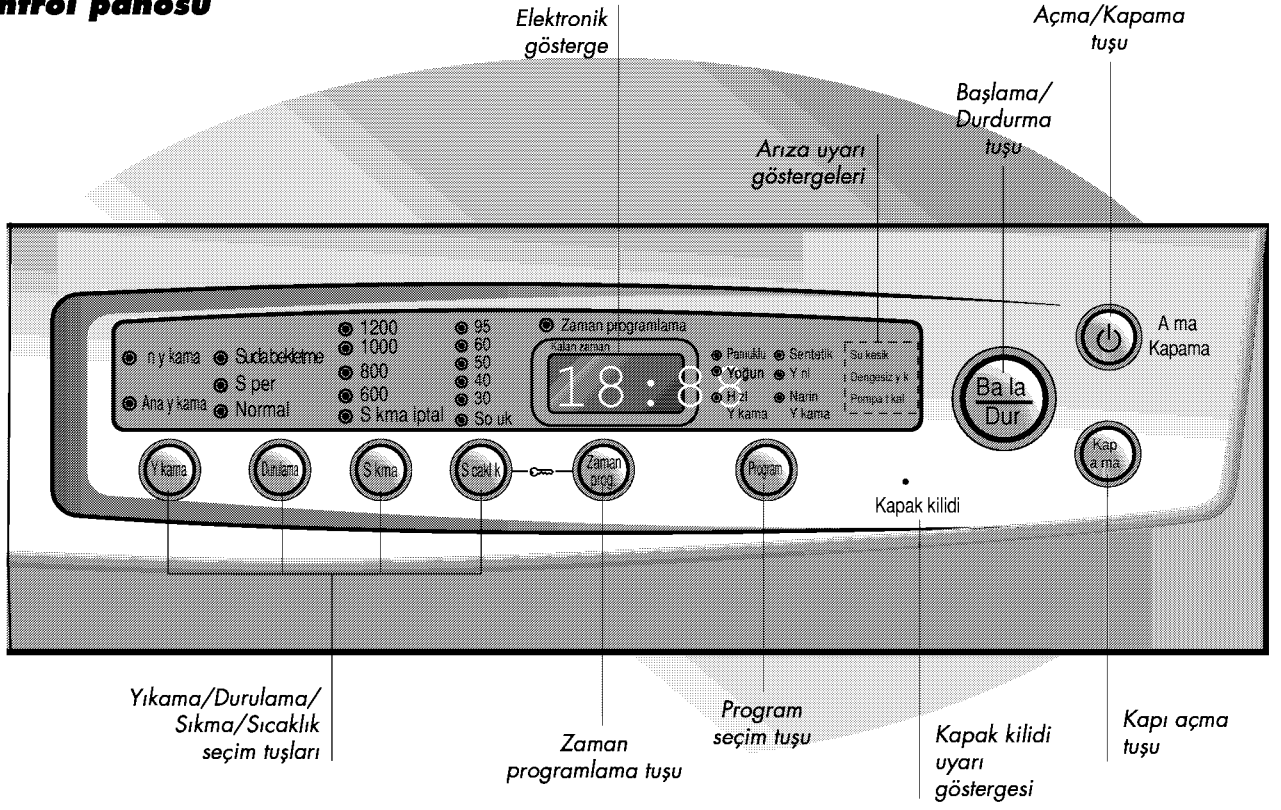


Musluğu açtınız mı?



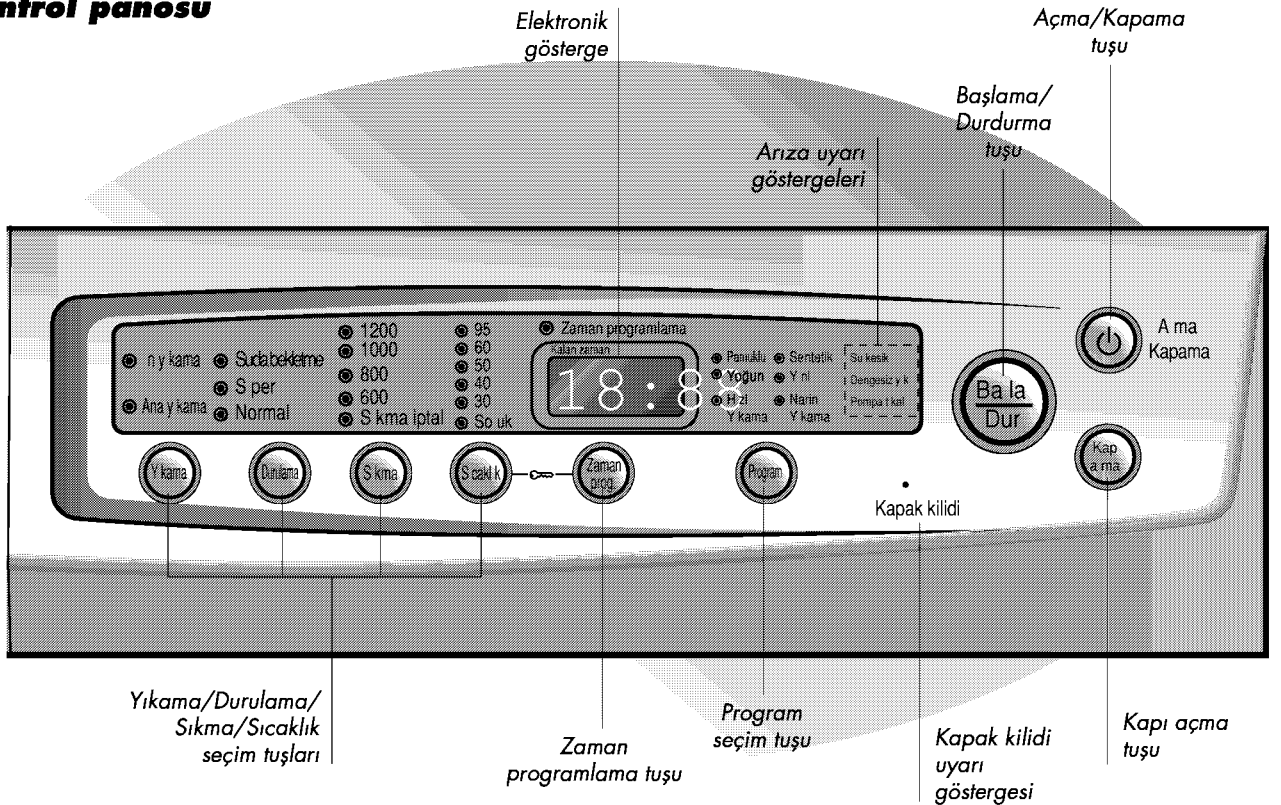
9

Kontrol panosu



10

Kontrol panosu




10


Kapak açma

Makinenizin kapağını pano üzerinde bulunan kapı açma tuşu ile açabilirsiniz.

- Elektrik bağlantısı yapılmadan **makinenizin kapağını açmayınız.**
- Kapak kilidi ledi yanmadığı sürece, kapağı açıp çamaşır ekleme veya çıkartma yapabilirsiniz.



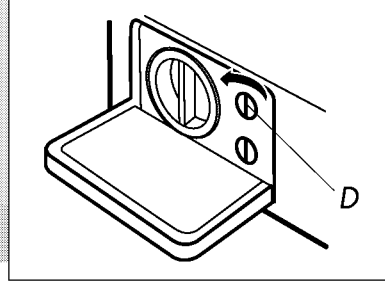
Kapağı açmak için kapak kilidi ledinin sönmelerini bekleyiniz.



Acil durumlarda kapak açma

Kapı açma tuşu ile ön kapağı açamadığınız durumlarda (örneğin; elektrik kesintisi) makinenizde acil kapak açma vidası (D) bulunmaktadır. Bunun için önce filtre kapağını açınız. Görünen iki adet plastik vidadan üsttekini bozuk para ile ok yönünde kuvvetlice çevirdiğinizde kapak açılacaktır.


- **Makine çalışırken bu vidayı kullanmayınız.**




Kapak açma

Makinenizin kapağını pano üzerinde bulunan kapı açma tuşu ile açabilirsiniz.

- Elektrik bağlantısı yapılmadan **makinenizin kapağını açmayınız.**
- Kapak kilidi ledi yanmadığı sürece, kapağı açıp çamaşır ekleme veya çıkartma yapabilirsiniz.



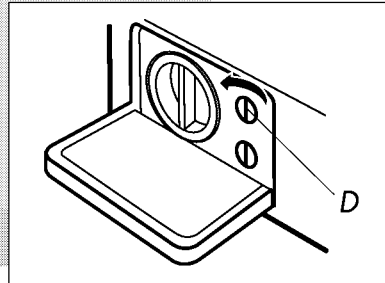
Kapağı açmak için kapak kilidi ledinin sönmelerini bekleyiniz.



Acil durumlarda kapak açma


Kapı açma tuşu ile ön kapağı açamadığınız durumlarda (örneğin; elektrik kesintisi) makinenizde acil kapak açma vidası (D) bulunmaktadır. Bunun için önce filtre kapağını açınız. Görünen iki adet plastik vidadan üsttekini bozuk para ile ok yönünde kuvvetlice çevirdiğinizde kapak açılacaktır.

- **Makine çalışırken bu vidayı kullanmayınız.**



Yıkacak çamaşırların ayrılması

- Çamaşırları cinslerine (pamuklu, keten, sentetik, yünlü vb.), kirlilik derecelerine ve yıkama sıcaklıklarına göre ayırınız.
- Beyaz çamaşırları renklilerle birlikte yıkamayınız.
- Çamaşırlarınızın üzerindeki kemer, kol düğmesi vb. sert cisimleri çıkarınız.
- Perde halkalarını çıkarınız veya bez bir torba içine sarınız.
- Cepleri boşaltınız. Fermuarları kapatınız ve düğmeleri ilikleyiniz.
- Lekeli çamaşırlar için **Pratik ve yararlı bilgiler** bölümüne bakınız.
- Makineniz "Makinede yıkanabilir" veya "Keçeleşmez" etiketi olan yünlüleri özel yünlü program ile zarar vermeden yıkayabilir.
- Hassas çamaşırları ayrı yıkayınız.




Çamaşırların makineye konulması

Çamaşırları, açarak doldurmaya özen gösteriniz. El örgüsü giysilerinizin iç yüzeylerini dışa çevirerek makineye yerleştiriniz.



Kapağı kapatırken, kapak camı ile körüğün arasına çamaşır sıkışmamasına dikkat ediniz. Ön kapak iyice kapanmıyorsa yıkama başlamaz.

Deterjan ve yumuşatıcı seçimi

Kullanılması gereken deterjan miktarı, suyun sertliğine çamaşır miktarına ve çamaşırın kirlilik derecesine bağlıdır. Önerilen miktarlar deterjan ambalajı üzerinde yazılıdır. Eğer çamaşırlarınızın az kirli ve/veya suyunuz düşük sertlikte ise daha az miktarda deterjan kullanınız. Aksi takdirde aşırı köpük ile karşılaşabilirsiniz.




Makinenizde, otomatik çamaşır makineleri için geliştirilmiş deterjan kullanılmalıdır. Klor veya kükürt içeren beyazlatıcı maddeleri kullanmaktan kaçınınız.



Yıkacak çamaşırların ayrılması

- Çamaşırları cinslerine (pamuklu, keten, sentetik, yünlü vb.), kirlilik derecelerine ve yıkama sıcaklıklarına göre ayırınız.
- Beyaz çamaşırları renklilerle birlikte yıkamayınız.
- Çamaşırlarınızın üzerindeki kemer, kol düğmesi vb. sert cisimleri çıkarınız.
- Perde halkalarını çıkarınız veya bez bir torba içine sarınız.
- Cepleri boşaltınız. Fermuarları kapatınız ve düğmeleri ilikleyiniz.
- Lekeli çamaşırlar için **Pratik ve yararlı bilgiler** bölümüne bakınız.
- Makineniz "Makinede yıkanabilir" veya "Keçeleşmez" etiketi olan yünlüleri özel yünlü program ile zarar vermeden yıkayabilir.
- Hassas çamaşırları ayrı yıkayınız.




Çamaşırların makineye konulması

Çamaşırları, açarak doldurmaya özen gösteriniz. El örgüsü giysilerinizin iç yüzeylerini dışa çevirerek makineye yerleştiriniz.



Kapağı kapatırken, kapak camı ile körüğün arasına çamaşır sıkışmamasına dikkat ediniz. Ön kapak iyice kapanmıyorsa yıkama başlamaz.

Deterjan ve yumuşatıcı seçimi


Kullanılması gereken deterjan miktarı, suyun sertliğine çamaşır miktarına ve çamaşırın kirlilik derecesine bağlıdır. Önerilen miktarlar deterjan ambalajı üzerinde yazılıdır. Eğer çamaşırlarınızın az kirli ve/veya suyunuz düşük sertlikte ise daha az miktarda deterjan kullanınız. Aksi takdirde aşırı köpük ile karşılaşabilirsiniz.



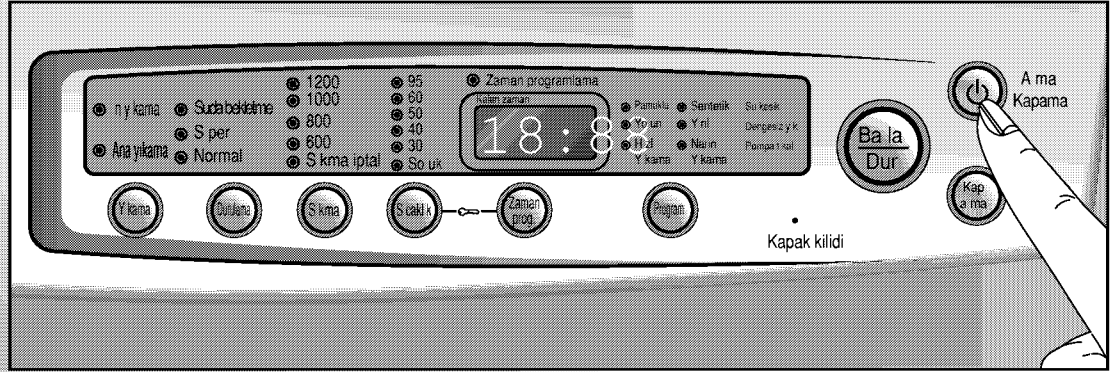
Makinenizde, otomatik çamaşır makineleri için geliştirilmiş deterjan kullanılmalıdır. Klor veya kükürt içeren beyazlatıcı maddeleri kullanmaktan kaçınınız.



4. Bölüm: Program seçimi ve makinenizin çalıştırılması




A. Makineyi çalıştırma:

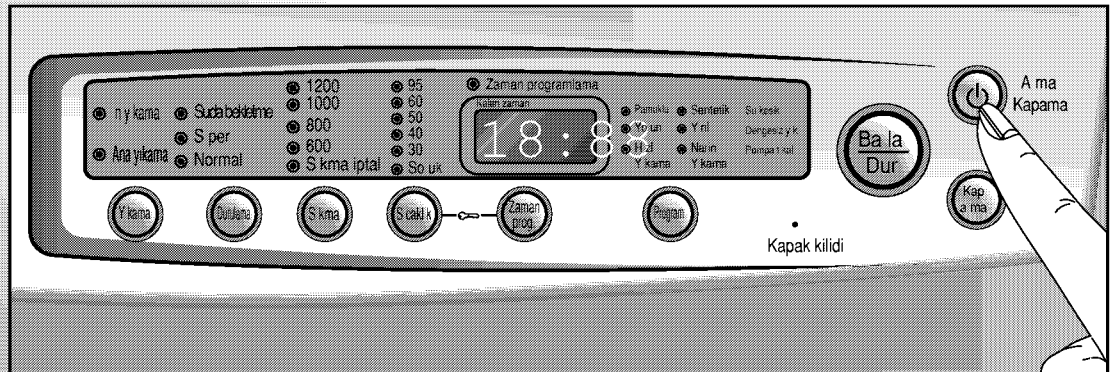


Açma/kapama tuşuna basıldığında makineniz sesli bir sinyal ile açılır ve dijital gösterge aktif hale gelir.

4. Bölüm: Program seçimi ve makinenizin çalıştırılması




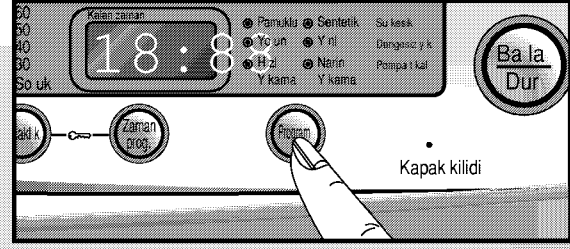
A. Makineyi çalıştırma:



Açma/kapama tuşuna basıldığında makineniz sesli bir sinyal ile açılır ve dijital gösterge aktif hale gelir.

B. Program seçimi

Program tuşuna basılmasıyla ilk olarak **Pamuklu, Ana yıkama, 800 d/d, 40°C** ye ait ledler aktif duruma geçer. Pamuklu program seçeneği program tuşuna basıldıkça sırasıyla Yoğun, Hızlı Yıkama, Narin Yıkama, Yünlü ve Sentetik programlarının önerilen kullanım seçeneklerinin aktif duruma geçtiği görülür. Bunlar,


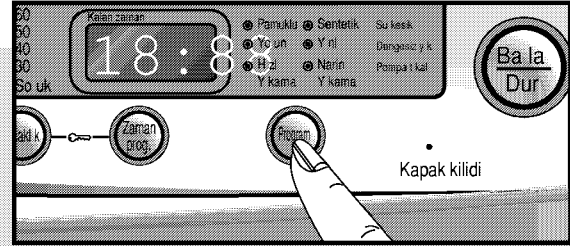


Program	Program açıklaması	* Programlarda sadece belirtilen özellikler seçilebilir. * Parantez () içinde yazılan özellikler ilgili fonksiyon tuşlarına basılması ile elde edilir.				Program süresi*
		Yıkama	Sıcaklık	Sıkma	Durulama	
Pamuklu	Pamuklu bluzlar, tişört, kot, yatak takımı, gömlekler.	Ana yıkama (Ön+Ana)	40°C (Soğuk 30°C, 50°C, 60°C)	800 (sıkma iptal, 600, 1000, 1200)	Normal (Süper) (Normal+Suda bekleme) (Süper+Suda bekleme)	1 saat 46 dk.
Yoğun	Çok kirli giysiler, iç çamaşırlar, havlular, bebek çamaşırları.	Ana yıkama (Ön+Ana)	95°C	800 (sıkma iptal, 600, 1000, 1200)		2 saat 20 dk.
Hızlı Yıkama	Az kirli çamaşırlar ve sık kullanılan havlular. (Yünlüler hariç)	Ana yıkama	Soğuk (30°C, 40°C)	600 (sıkma iptal, 800, 1000, 1200)		43 dk.
Narin Yıkama (3 kg. dan az)	Suni ipek, tül perde, bebek giysileri, pantolonlar gibi hassas çamaşırlar.	Ana yıkama	Soğuk (30°C, 40°C)	600 (sıkma iptal)		1 saat 9 dk.
Yünlü (2 kg. dan az)	Makinede yıkanabilen yünlüler.	Ana yıkama	Soğuk (30°C, 40°C)	600 (sıkma iptal)		46 dk.
Sentetik (4 kg. dan az)	Sentetik karışım çamaşırlar, viskon, naylon çorap, bluz.	Ana yıkama (Ön+Ana)	40°C (Soğuk 30°C, 50°C, 60°C)	800 (sıkma iptal, 600, 1000, 1200)		1 saat 46 dk.

* Belirtilen program süreleri giriş suyu sıcaklığına ve çamaşır miktarına bağlı olarak bir miktar değişebilir.

B. Program seçimi

Program tuşuna basılmasıyla ilk olarak **Pamuklu, Ana yıkama, 800 d/d, 40°C** ye ait ledler aktif duruma geçer. Pamuklu program seçeneği program tuşuna basıldıkça sırasıyla Yoğun, Hızlı Yıkama, Narin Yıkama, Yünlü ve Sentetik programlarının önerilen kullanım seçeneklerinin aktif duruma geçtiği görülür. Bunlar,

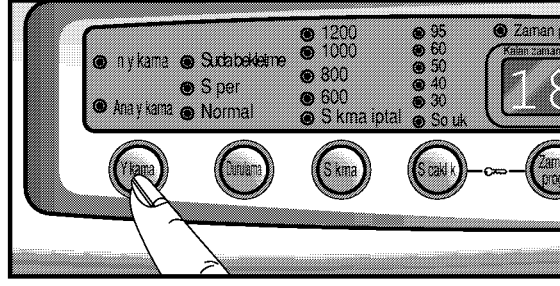


Program	Program açıklaması	* Programlarda sadece belirtilen özellikler seçilebilir. * Parantez () içinde yazılan özellikler ilgili fonksiyon tuşlarına basılması ile elde edilir.				Program süresi*
		Yıkama	Sıcaklık	Sıkma	Durulama	
Pamuklu	Pamuklu bluzlar, tişört, kot, yatak takımı, gömlekler.	Ana yıkama (Ön+Ana)	40°C (Soğuk 30°C, 50°C, 60°C)	800 (sıkma iptal, 600, 1000, 1200)	Normal (Süper) (Normal+Suda bekleme) (Süper+Suda bekleme)	1 saat 46 dk.
Yoğun	Çok kirli giysiler, iç çamaşırlar, havlular, bebek çamaşırları.	Ana yıkama (Ön+Ana)	95°C	800 (sıkma iptal, 600, 1000, 1200)		2 saat 20 dk.
Hızlı Yıkama	Az kirli çamaşırlar ve sık kullanılan havlular. (Yünlüler hariç)	Ana yıkama	Soğuk (30°C, 40°C)	600 (sıkma iptal, 800, 1000, 1200)		43 dk.
Narin Yıkama (3 kg. dan az)	Suni ipek, tül perde, bebek giysileri, pantolonlar gibi hassas çamaşırlar.	Ana yıkama	Soğuk (30°C, 40°C)	600 (sıkma iptal)		1 saat 9 dk.
Yünlü (2 kg. dan az)	Makinede yıkanabilen yünlüler.	Ana yıkama	Soğuk (30°C, 40°C)	600 (sıkma iptal)		46 dk.
Sentetik (4 kg. dan az)	Sentetik karışım çamaşırlar, viskon, naylon çorap, bluz.	Ana yıkama (Ön+Ana)	40°C (Soğuk 30°C, 50°C, 60°C)	800 (sıkma iptal, 600, 1000, 1200)		1 saat 46 dk.

* Belirtilen program süreleri giriş suyu sıcaklığına ve çamaşır miktarına bağlı olarak bir miktar değişebilir.


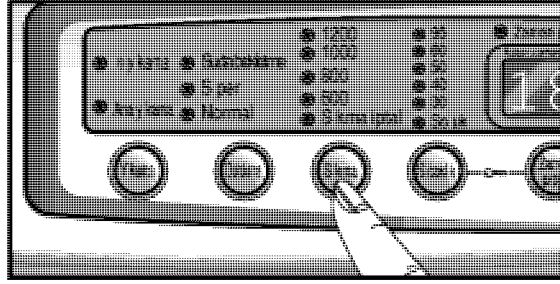
C. Ön Yıkama/Ana Yıkama Seçimi

Makineniz tüm programlarda doğrudan ana yıkamayı seçer. Ön yıkamalı çalıştırmak istediğinizde **Yıkama tuşu** ile ön yıkama seçeneğini seçiniz. Sadece Pamuklu, Yoğun ve Sentetik programlarında ön yıkamalı yapabilirsiniz. Makine tarafından önerilen program seçenekleri için Sayfa 14'e bakınız.



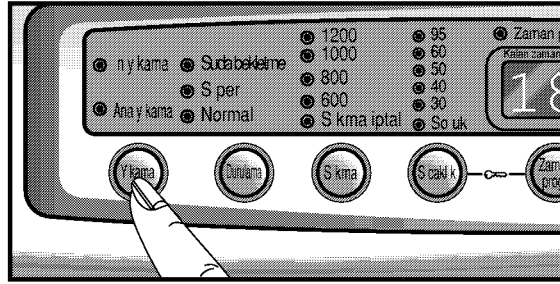
D. Sıkma devri seçimi

Makineniz her programa göre en uygun sıkma devrini kendisi önerir. İstedikinizde bu devri **Sıkma tuşu** ile değiştirebilirsiniz. Yünlü ve Narin çamaşırların yıpranmaması için bu programlarda sıkma devri seçenekleri makineniz tarafından sınırlanmıştır. (Bakınız Sayfa 14)




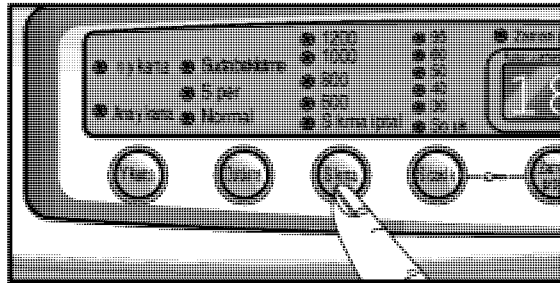
C. Ön Yıkama/Ana Yıkama Seçimi

Makineniz tüm programlarda doğrudan ana yıkamayı seçer. Ön yıkamalı çalıştırmak istediğinizde **Yıkama tuşu** ile ön yıkama seçeneğini seçiniz. Sadece Pamuklu, Yoğun ve Sentetik programlarında ön yıkamalı yapabilirsiniz. Makine tarafından önerilen program seçenekleri için Sayfa 14'e bakınız.




D. Sıkma devri seçimi

Makineniz her programa göre en uygun sıkma devrini kendisi önerir. İstedikinizde bu devri **Sıkma tuşu** ile değiştirebilirsiniz. Yünlü ve Narin çamaşırların yıpranmaması için bu programlarda sıkma devri seçenekleri makineniz tarafından sınırlanmıştır. (Bakınız Sayfa 14)




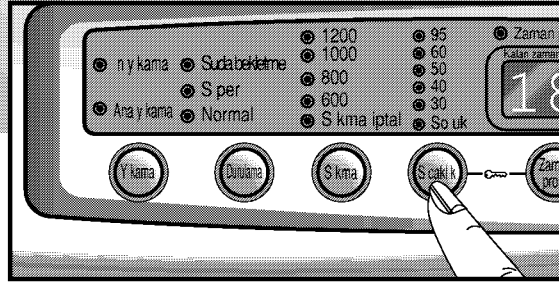
E. Durulama seçimi

Makineniz tüm programlarda doğrudan normal durulamayı seçer. İstenildiğinde **Durulama tuşuna** basarak Süper, Normal+Suda Bekletme, Süper+Suda Bekletme seçeneklerini seçebilirsiniz. Makine tarafından önerilen durulama seçenekleri için Sayfa 14'e bakınız.




F. Sıcaklık seçimi

Makineniz her programa göre en uygun sıcaklığı kendisi önerir. İsteddiğinizde bu sıcaklığı, **Sıcaklık tuşu** ile değiştirebilirsiniz. Yünlü ve Narin çamaşırların yıpranmaması için bu programlarda sıcaklık seçenekleri makineniz tarafından sınırlandırılmıştır. (Bakınız Sayfa 14)




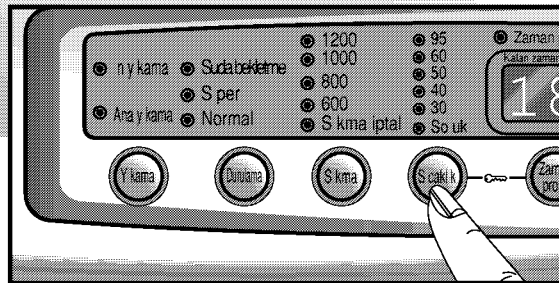
E. Durulama seçimi

Makineniz tüm programlarda doğrudan normal durulamayı seçer. İstenildiğinde **Durulama tuşuna** basarak Süper, Normal+Suda Bekletme, Süper+Suda Bekletme seçeneklerini seçebilirsiniz. Makine tarafından önerilen durulama seçenekleri için Sayfa 14'e bakınız.

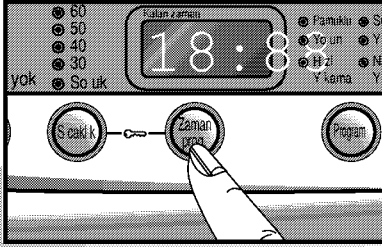


F. Sıcaklık seçimi

Makineniz her programa göre en uygun sıcaklığı kendisi önerir. İsteddiğinizde bu sıcaklığı, **Sıcaklık tuşu** ile değiştirebilirsiniz. Yünlü ve Narin çamaşırların yıpranmaması için bu programlarda sıcaklık seçenekleri makineniz tarafından sınırlandırılmıştır. (Bakınız Sayfa 14)




G. Program bitiş zamanını programlama




Yıkama programı seçildikten sonra **zaman programlama tuşuna** basarak yıkamanın kaç saat sonra bitmesi gerektiğini ayarlayabilirsiniz. Minimum 3 saat sonra bitecek şekilde göstergede belirtilen değer, zaman programlama tuşuna her basmanızda 1 saat daha ileri alınacaktır. 19 saate kadar program bitiş zamanını ileri alabilirsiniz. Başla/Dur tuşuna basarak yıkamayı başlatabilirsiniz. (Başla/Dur tuşuna basıldığında saat doğrudan kalan zamanı göstermeye başlar ve zaman programlama ledi yanıp söner.) Zaman programlamayı iptal etmek için açma/kapama tuşuna basınız.

Elektrik kesilmesi durumunda:

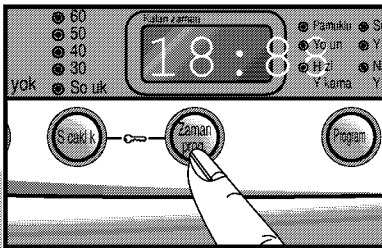
- Eğer zaman programlandıktan sonra elektrik kesilirse, zaman programı tekrar elektrik geldiğinde aşağıdaki mantık ile kaldığı yerden devam eder;
- Program bitişinin 4:00 saat ileriye ayarlanmış olduğu bir durumda elektrik 3:45 de kesilirse elektrikler tekrar geldiğinde zaman programlama 3:00 dan devam eder. Bunun nedeni makinenin sadece saat basamağını hafızasında tutup dakika basamaklarını hafızasında tutamamasıdır.



Başla/Dur tuşuna basılmasıyla tüm program boyunca makine o an programın hangi aşamasındaysa onunla ilgili led yanıp söner. Programın devrede olup olmadığını bu yolla anlarsınız.




G. Program bitiş zamanını programlama




Yıkama programı seçildikten sonra **zaman programlama tuşuna** basarak yıkamanın kaç saat sonra bitmesi gerektiğini ayarlayabilirsiniz. Minimum 3 saat sonra bitecek şekilde göstergede belirtilen değer, zaman programlama tuşuna her basmanızda 1 saat daha ileri alınacaktır. 19 saate kadar program bitiş zamanını ileri alabilirsiniz. Başla/Dur tuşuna basarak yıkamayı başlatabilirsiniz. (Başla/Dur tuşuna basıldığında saat doğrudan kalan zamanı göstermeye başlar ve zaman programlama ledi yanıp söner.) Zaman programlamayı iptal etmek için açma/kapama tuşuna basınız.

Elektrik kesilmesi durumunda:

- Eğer zaman programlandıktan sonra elektrik kesilirse, zaman programı tekrar elektrik geldiğinde aşağıdaki mantık ile kaldığı yerden devam eder;
- Program bitişinin 4:00 saat ileriye ayarlanmış olduğu bir durumda elektrik 3:45 de kesilirse elektrikler tekrar geldiğinde zaman programlama 3:00 dan devam eder. Bunun nedeni makinenin sadece saat basamağını hafızasında tutup dakika basamaklarını hafızasında tutamamasıdır.



Başla/Dur tuşuna basılmasıyla tüm program boyunca makine o an programın hangi aşamasındaysa onunla ilgili led yanıp söner. Programın devrede olup olmadığını bu yolla anlarsınız.




H. Program deęiřtirme

Yıkama esnasında **Başla/Dur tuşuna** basarak yıkamayı durdurduktan sonra istedięiniz programı ve dięer özellikleri seçip tekrar Başla/Dur tuşuna basarak bu yeni programı başlatabilirsiniz.

I. Program iptali

Programı iptal etmek için **açma/kapama tuşuna** basmanız gerekmektedir. Ancak bundan sonra istedięiniz programı tekrar ayarlayabilirsiniz.


Programı durdurduktan sonra 4 dakika süreyle hiç bir işlem yapmazsanız makine kendi kendini kapatır.



J. Program bitimi

Program bittiğinde, göstergede [End] yazısı görülür ve sesli uyarı duyulur. **Kapak kilidi ledi söndüğünde** kapı açma tuşuna basarak kapağı açıp çamaşırları makinenizden çıkartabilirsiniz. Program bitiminden 15 saniye sonra enerji tasarrufu amacıyla makine kendini kapatır. (Makine kapandıktan sonra da kapağı açıp çamaşırlarınızı boşaltabilirsiniz.)

Elektrikler kesildikten sonra tekrar geldiğinde program kaldığı yerden devam eder.




H. Program deęiřtirme

Yıkama esnasında **Başla/Dur tuşuna** basarak yıkamayı durdurduktan sonra istedięiniz programı ve dięer özellikleri seçip tekrar Başla/Dur tuşuna basarak bu yeni programı başlatabilirsiniz.

I. Program iptali

Programı iptal etmek için **açma/kapama tuşuna** basmanız gerekmektedir. Ancak bundan sonra istedięiniz programı tekrar ayarlayabilirsiniz.


Programı durdurduktan sonra 4 dakika süreyle hiç bir işlem yapmazsanız makine kendi kendini kapatır.



J. Program bitimi


Program bittiğinde, göstergede [End] yazısı görülür ve sesli uyarı duyulur. **Kapak kilidi ledi söndüğünde** kapı açma tuşuna basarak kapağı açıp çamaşırları makinenizden çıkartabilirsiniz. Program bitiminden 15 saniye sonra enerji tasarrufu amacıyla makine kendini kapatır. (Makine kapandıktan sonra da kapağı açıp çamaşırlarınızı boşaltabilirsiniz.)

Elektrikler kesildikten sonra tekrar geldiğinde program kaldığı yerden devam eder.




Çocuk kilidi

Çamaşır yıkarken tuşlara basıldığında makinenizin program akışının etkilenmemesi için makinenizde çocuk kilidi bulunmaktadır. Çocuk kilidi opsiyonunu kullanmak için program tuşuna basıp yıkama işlemine başladıktan sonra **sıcaklık ve zaman prog. tuşlarına** aynı anda basınız. Çocuk kilidi aktif hale geldikten sonra zaman göstergesi, bir kalan zamanı gösterirken bir **CL** ifadesi ile çocuk kilidinin kullanımda olduğunu gösterir. Çocuk kilidine basıldığında makinenizin tuşları çalışmaz. Program sonunda kapıyı açmak veya programı iptal etmek için çocuk kilidini açmanız gerekir. Bunun için tekrar aynı anda **sıcaklık ve zaman prog. tuşlarına** basmanız gerekecektir.




Çocuk kilidinin kullanımda olması veya program esnasında iptal edilmesi kalan zamanı ve program akışını etkilemez.




Çocuk kilidi

Çamaşır yıkarken tuşlara basıldığında makinenizin program akışının etkilenmemesi için makinenizde çocuk kilidi bulunmaktadır. Çocuk kilidi opsiyonunu kullanmak için program tuşuna basıp yıkama işlemine başladıktan sonra **sıcaklık ve zaman prog. tuşlarına** aynı anda basınız. Çocuk kilidi aktif hale geldikten sonra zaman göstergesi, bir kalan zamanı gösterirken bir **CL** ifadesi ile çocuk kilidinin kullanımda olduğunu gösterir. Çocuk kilidine basıldığında makinenizin tuşları çalışmaz. Program sonunda kapıyı açmak veya programı iptal etmek için çocuk kilidini açmanız gerekir. Bunun için tekrar aynı anda **sıcaklık ve zaman prog. tuşlarına** basmanız gerekecektir.



Çocuk kilidinin kullanımda olması veya program esnasında iptal edilmesi kalan zamanı ve program akışını etkilemez.



Yardımcı fonksiyonlar

Ön yıkama

Çok kirli çamaşırlarınıza ana yıkama öncesi ilave bir yıkama yapmak isterseniz, pamuklu, sentetik ve yoğun programlarında **yıkama tuşuna** basarak ön yıkama ledini yakıyorsunuz. **Bu durumda deterjan çekmecesinde ön yıkama gözüne de deterjan koymanız gerekir.** Ön yıkamadan sonra program otomatik olarak ana yıkama ile devam eder.

Suda bekletme


Yıkama sonrasında çamaşırlarınızı program bitiminde hemen boşaltmayacaksanız, susuz ortamda buruşmalarını önlemek için **durulama tuşuna** suda bekletme ledi yanana kadar basarak çamaşırlarınızı son durulama suyunda bırakabilirsiniz. Daha sonra **durulama tuşuna** tekrar basarak suda bekletme ledini söndürdüğünüzde makine otomatik olarak kalan suyu tahliye eder ve sıkma işlemine otomatik olarak başlar.

Süper durulama

Tüm yıkama programlarında makinenizin yıkama sonrası yaptığı normal durulamaya ilave olarak bir durulamaya daha yapması için program öncesi **durulama tuşuna** basarak süper ledini yakmanız gerekmektedir. Böylece hassas ciltlerin çamaşırlar üzerinde kalabilecek deterjandan dolayı etkilenme riski azalır.

Sıkma iptal

Perde, tül gibi sıkma yaptırmak istemediğiniz çamaşırlarınız için tüm programlarda **sıkma tuşuna** basarak sıkma yok seçeneğini seçebilirsiniz.



Yardımcı fonksiyonlar

Ön yıkama

Çok kirli çamaşırlarınıza ana yıkama öncesi ilave bir yıkama yapmak isterseniz, pamuklu, sentetik ve yoğun programlarında **yıkama tuşuna** basarak ön yıkama ledini yakıyorsunuz. **Bu durumda deterjan çekmecesinde ön yıkama gözüne de deterjan koymanız gerekir.** Ön yıkamadan sonra program otomatik olarak ana yıkama ile devam eder.

Suda bekletme


Yıkama sonrasında çamaşırlarınızı program bitiminde hemen boşaltmayacaksanız, susuz ortamda buruşmalarını önlemek için **durulama tuşuna** suda bekletme ledi yanana kadar basarak çamaşırlarınızı son durulama suyunda bırakabilirsiniz. Daha sonra **durulama tuşuna** tekrar basarak suda bekletme ledini söndürdüğünüzde makine otomatik olarak kalan suyu tahliye eder ve sıkma işlemine otomatik olarak başlar.

Süper durulama

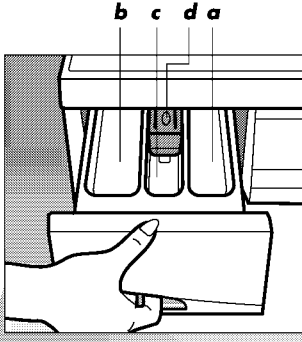
Tüm yıkama programlarında makinenizin yıkama sonrası yaptığı normal durulamaya ilave olarak bir durulamaya daha yapması için program öncesi **durulama tuşuna** basarak süper ledini yakmanız gerekmektedir. Böylece hassas ciltlerin çamaşırlar üzerinde kalabilecek deterjandan dolayı etkilenme riski azalır.




Sıkma iptal

Perde, tül gibi sıkma yaptırmak istemediğiniz çamaşırlarınız için tüm programlarda **sıkma tuşuna** basarak sıkma yok seçeneğini seçebilirsiniz.




Deterjan çekmesi

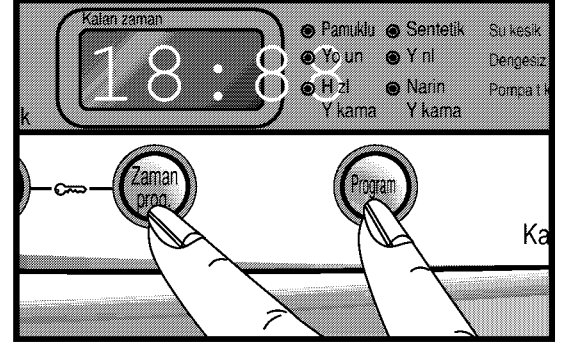


- a. Bölme  , ön yıkama için toz deterjan gözü
- b. Bölme  , ana yıkama için toz deterjan gözü
- c.  Yumuşatıcı gözü
- d. Sifon

Yumuşatıcıyı **"MAX"** yazısına kadar doldurunuz. Daha fazla konulduğunda tüm yumuşatıcı sifon (d) yoluyla yıkama suyuna karışır ve zarar olur. Bu durumda yumuşatıcı yeniden doldurmanız gerekir. Yumuşatıcı zamanla koyulaşmışsa içine biraz su koyarak sulandırmanız gerekir. Çünkü koyu yumuşatıcı sifonu tıkar ve akışı engelleyebilir.

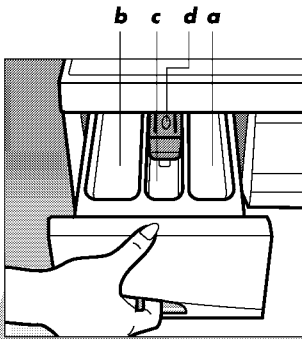





Sinyal sesi




Programlama esnasında, fonksiyon tuşlarına her basıldığında bir sinyal sesi duyulur. Bu sinyal sesi, tuşa basıp basmadığınızdan emin olmanız amacıyla konulmuştur. İstenildiği takdirde, sinyal sesini **zaman prog. ve program tuşuna** aynı anda basarak iptal edebilirsiniz.

Deterjan çekmesi

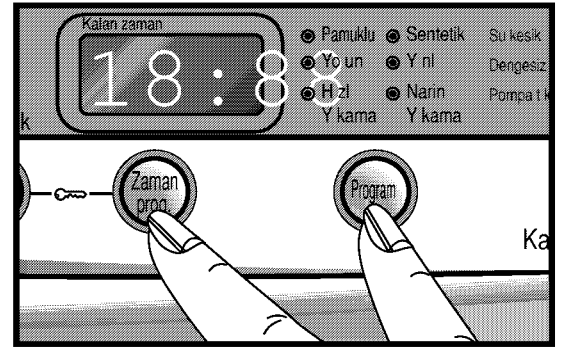


- a. Bölme  , ön yıkama için toz deterjan gözü
- b. Bölme  , ana yıkama için toz deterjan gözü
- c.  Yumuşatıcı gözü
- d. Sifon

Yumuşatıcıyı **"MAX"** yazısına kadar doldurunuz. Daha fazla konulduğunda tüm yumuşatıcı sifon (d) yoluyla yıkama suyuna karışır ve zarar olur. Bu durumda yumuşatıcı yeniden doldurmanız gerekir. Yumuşatıcı zamanla koyulaşmışsa içine biraz su koyarak sulandırmanız gerekir. Çünkü koyu yumuşatıcı sifonu tıkar ve akışı engelleyebilir.




Sinyal sesi



Programlama esnasında, fonksiyon tuşlarına her basıldığında bir sinyal sesi duyulur. Bu sinyal sesi, tuşa basıp basmadığınızdan emin olmanız amacıyla konulmuştur. İstenildiği takdirde, sinyal sesini **zaman prog. ve program tuşuna** aynı anda basarak iptal edebilirsiniz.

5. Bölüm: Bakım ve temizlik



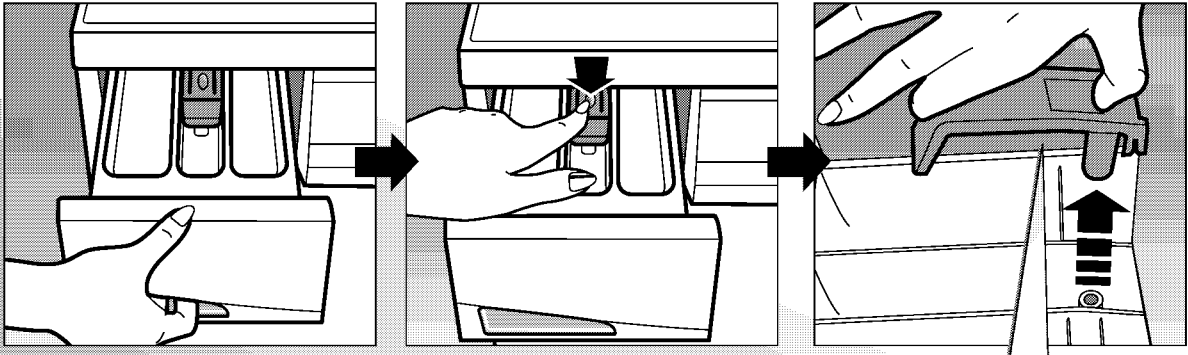
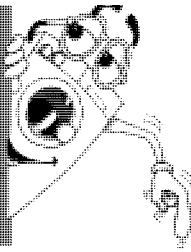
Deterjan çekmecesini

Toz deterjan artıkları zamanla deterjan çekmecesinde birikebilir. Deterjan çekmecesini temizlemek için şekildeki gibi yumuşatıcı gözündeki sifonun işaretli noktasına basarak, çekmeceyi kendinize doğru çekiniz. Çekmeceyi lavaboda bol suyla yıkayınız.

Sifon

Sifonu 30-40 yıkamada bir temizleyiniz. Sifonu yerinden çıkarmak için önce deterjan çekmecesini çıkarınız. İçindeki yumuşatıcı artıklarını temizleyiniz. Sifonu yerine takınız ve iyice oturup oturmadığını kontrol ediniz.

5. Bölüm: Bakım ve temizlik

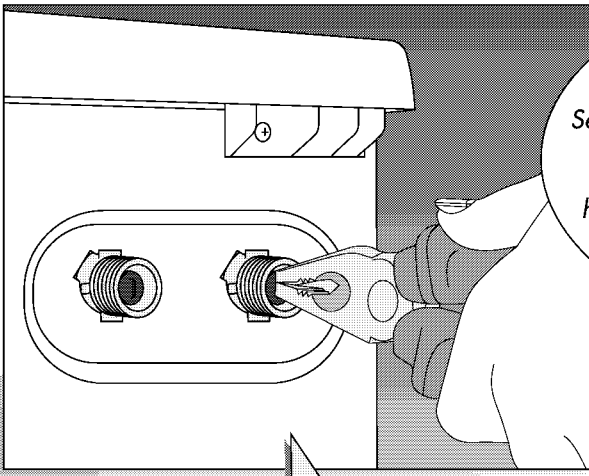


Deterjan çekmecesini

Toz deterjan artıkları zamanla deterjan çekmecesinde birikebilir. Deterjan çekmecesini temizlemek için şekildeki gibi yumuşatıcı gözündeki sifonun işaretli noktasına basarak, çekmeceyi kendinize doğru çekiniz. Çekmeceyi lavaboda bol suyla yıkayınız.

Sifon

Sifonu 30-40 yıkamada bir temizleyiniz. Sifonu yerinden çıkarmak için önce deterjan çekmecesini çıkarınız. İçindeki yumuşatıcı artıklarını temizleyiniz. Sifonu yerine takınız ve iyice oturup oturmadığını kontrol ediniz.




Giriş suyu filtreleri

Makinenin arkasına yerleştirilmiş olan su giriş vanalarının ucunda birer adet filtre vardır. Bu filtreler suyun içindeki yabancı maddelerin ve pisliklerin makineye girmesini önler. Filtrelerin 30-40 yıkamada bir temizlenmesi gerekir. Bunun için muslukları kapatınız, su giriş hortumlarını çözünüz ve su giriş vanalarındaki filtrelerin üzerini ince bir fırça ile temizleyiniz. Filtreler çok kirli ise pense ile yerinden çekip temizleyebilirsiniz.

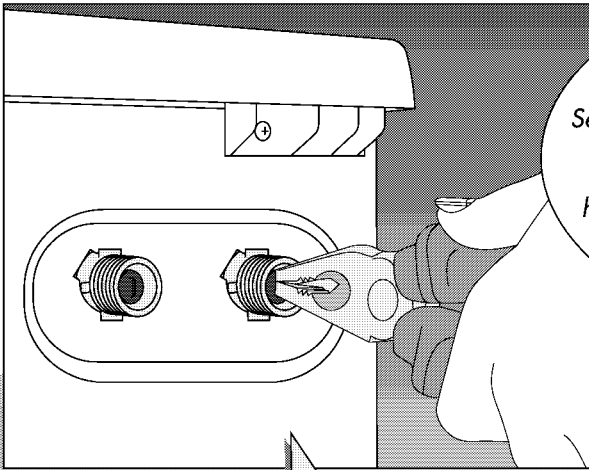

Su boşaltma hortumu

Herhangi bir su kaçağına sebep olmamak için hortumu iki yılda bir Yetkili Servis'e kontrol ettiriniz. Özellikle soğuk bölgelerde don tehlikesi olduğundan, makineniz soğuk bir yerde duruyorsa kullanılmadığında pompa filtresinde ve hortumlarda kalan suyun boşaltılması gerekir. Su giriş hortumu da musluktan sökülerek boşaltılmalıdır.



Tamburun temizlenmesi

İğne, saç tokası, bozuk para gibi metal parçaların tambur içine kaçmamasına özen gösteriniz. Bunun için çamaşırlarınızı makineye yerleştirmeden önce ceplerini iyice kontrol ediniz. Bu metal parçalar paslanıp kazan ve tambur içinde pas lekesi bırakırlar. Tamburun çizilmemesi için temizlikte bulaşık teli gibi şeyler kullanmayınız.




Giriş suyu filtreleri

Makinenin arkasına yerleştirilmiş olan su giriş vanalarının ucunda birer adet filtre vardır. Bu filtreler suyun içindeki yabancı maddelerin ve pisliklerin makineye girmesini önler. Filtrelerin 30-40 yıkamada bir temizlenmesi gerekir. Bunun için muslukları kapatınız, su giriş hortumlarını çözünüz ve su giriş vanalarındaki filtrelerin üzerini ince bir fırça ile temizleyiniz. Filtreler çok kirli ise pense ile yerinden çekip temizleyebilirsiniz.


Su boşaltma hortumu

Herhangi bir su kaçağına sebep olmamak için hortumu iki yılda bir Yetkili Servis'e kontrol ettiriniz. Özellikle soğuk bölgelerde don tehlikesi olduğundan, makineniz soğuk bir yerde duruyorsa kullanılmadığında pompa filtresinde ve hortumlarda kalan suyun boşaltılması gerekir. Su giriş hortumu da musluktan sökülerek boşaltılmalıdır.



Tamburun temizlenmesi

İğne, saç tokası, bozuk para gibi metal parçaların tambur içine kaçmamasına özen gösteriniz. Bunun için çamaşırlarınızı makineye yerleştirmeden önce ceplerini iyice kontrol ediniz. Bu metal parçalar paslanıp kazan ve tambur içinde pas lekesi bırakırlar. Tamburun çizilmemesi için temizlikte bulaşık teli gibi şeyler kullanmayınız.



Pompa filtresinin temizlenmesi


Makinenizde, yıkama suyunun tahliyesi esnasında (düğme, kumaş lifi gibi) yabancı maddelerin pompaya girmesini önleyerek pompanın ömrünü uzatan bir filtre sistemi vardır. Filtrenin 30-40 yıkamada bir temizlenmesi faydalıdır. Bunun için,

• Filtre kapağını (1) bir bozuk para ile açınız. Görünen plastik vidalardan alttakini (2) saat yönünün tersine çevirip pompa tahliye hortumunu çekiniz.


• Ucunu çıkarıp birikmiş suyu boşaltınız. Su bittiğinde filtre kapağını (3) saat yönünün tersine çeviriniz.

• Filtre üzerindeki yabancı maddeleri temizledikten sonra filtre kapağını (3) saat yönünde çevirip ufak filtre hortumunu da içeri sokup tekmelikteki kapağı kapatınız.

Uyarı! Temizlik yapmadan önce makinenizin fişini prizden çıkarınız.



Dikkat! Filtre yerine tam oturmazsa su kaçar.



Pompa filtresinin temizlenmesi


Makinenizde, yıkama suyunun tahliyesi esnasında (düğme, kumaş lifi gibi) yabancı maddelerin pompaya girmesini önleyerek pompanın ömrünü uzatan bir filtre sistemi vardır. Filtrenin 30-40 yıkamada bir temizlenmesi faydalıdır. Bunun için,

• Filtre kapağını (1) bir bozuk para ile açınız. Görünen plastik vidalardan alttakini (2) saat yönünün tersine çevirip pompa tahliye hortumunu çekiniz.


• Ucunu çıkarıp birikmiş suyu boşaltınız. Su bittiğinde filtre kapağını (3) saat yönünün tersine çeviriniz.

• Filtre üzerindeki yabancı maddeleri temizledikten sonra filtre kapağını (3) saat yönünde çevirip ufak filtre hortumunu da içeri sokup tekmelikteki kapağı kapatınız.

Uyarı! Temizlik yapmadan önce makinenizin fişini prizden çıkarınız.



Dikkat! Filtre yerine tam oturmazsa su kaçar.



Aşağıda vereceğimiz leke çıkarma reçeteleri yalnızca yıkanabilir dokumalar için uygulanabilir. Özel cins kumaşlar için üreticinin önerilerine uyulmalıdır.



Alkollü içkiler: Önce soğuk suyla daha sonra gliserin ve suyla silinip sirkeli suyla durulanmalıdır.



Ayakkabı cilası: Kumaşı zedelemekten ziyade yavaşça kazıyınız. Deterjanla ovalayıp durulayınız. Çıkmazsa 2 ölçü suya 1 ölçü saf alkol (96°) koyarak ovalayınız. Ilık suda yıkayınız.



Çay ve kahve: Lekeli kumaşı bir kap ağzına gererek üzerine kumaş cinsinin dayanabileceği kadar sıcak su dökünüz. Çamaşır tipi uygun ise çamaşır suyu ile yıkayınız.



Çiklet: Çikletin üzerine bir parça buz koyup lekeyi sertleştiriniz. Kumaşı zedelemekten çikleti kazıyınız.



Çikolata ve kakao: Bir süre soğuk suya bastırınız. Sabunla veya deterjanla ovaladıktan sonra, kumaş cinsinin izin verdiği sıcaklıkta yıkayınız. Yağ lekesi kalmışsa oksijenli su (%3 oranında) ile siliniz.



Domates salçası: Birikintileri kazıyıp soğuk suda 40 dakika kadar bastırınız. Deterjanla ovalayıp yıkayınız.



Et suyu-yumurta: Leke kurumuşsa kalıntıları çıkartıp soğuk suya bastırılmış bir sünger veya yumuşak bezle siliniz. Deterjanla ovalayarak sulandırılmış çamaşır suyuyla yıkayınız.



Gres ve yağ lekesi: Önce kalıntıları silip lekeyi deterjanla ovalayınız. İlk sabunlu suda yıkayınız.

Aşağıda vereceğimiz leke çıkarma reçeteleri yalnızca yıkanabilir dokumalar için uygulanabilir. Özel cins kumaşlar için üreticinin önerilerine uyulmalıdır.



Alkollü içkiler: Önce soğuk suyla daha sonra gliserin ve suyla silinip sirkeli suyla durulanmalıdır.



Ayakkabı cilası: Kumaşı zedelemekten ziyade yavaşça kazıyınız. Deterjanla ovalayıp durulayınız. Çıkmazsa 2 ölçü suya 1 ölçü saf alkol (96°) koyarak ovalayınız. Ilık suda yıkayınız.



Çay ve kahve: Lekeli kumaşı bir kap ağzına gererek üzerine kumaş cinsinin dayanabileceği kadar sıcak su dökünüz. Çamaşır tipi uygun ise çamaşır suyu ile yıkayınız.




Çiklet: Çikletin üzerine bir parça buz koyup lekeyi sertleştiriniz. Kumaşı zedelemekten çikleti kazıyınız.



Çikolata ve kakao: Bir süre soğuk suya bastırınız. Sabunla veya deterjanla ovaladıktan sonra, kumaş cinsinin izin verdiği sıcaklıkta yıkayınız. Yağ lekesi kalmışsa oksijenli su (%3 oranında) ile siliniz.



Domates salçası: Birikintileri kazıyıp soğuk suda 40 dakika kadar bastırınız. Deterjanla ovalayıp yıkayınız.



Et suyu-yumurta: Leke kurumuşsa kalıntıları çıkartıp soğuk suya bastırılmış bir sünger veya yumuşak bezle siliniz. Deterjanla ovalayarak sulandırılmış çamaşır suyuyla yıkayınız.



Gres ve yağ lekesi: Önce kalıntıları silip lekeyi deterjanla ovalayınız. İlk sabunlu suda yıkayınız.



Hardal: Lekeye gliserin sürüp deterjanla ovalayarak yıkayınız. Leke çıkmıyorsa alkolle siliniz. (Renkli ve sentetik kumaşlarda 1 ölçek alkol, 2 ölçek su karışımı kullanılmalıdır.)



Kan lekesi: Soğuk suda 30 dakika kadar bastırınız. Şayet leke çıkmıyorsa aynı sürede su+amonyak (4 litre suya 3 çorba kaşığı amonyak) karışımına bastırınız.



Krema, dondurma ve süt: Soğuk suya bastırıp lekeli yeri deterjanla ovalayınız. Çıkmıyorsa kumaşa uygun ölçüde beyazlatıcı uygulayınız.



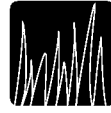
Küf: Küf lekeleri kısa süre içinde temizlenmelidir. Leke deterjanlı suyla yıkanmalı, çıkmıyorsa oksijenli suyla (%3 oranında) silinmelidir.



Meyve: Lekeli kumaşı bir kap ağzına gererek üzerine soğuk su dökünüz. Leke sıcak su kullanılmadan soğuk su ile silinmeli ve gliserin uygulanmalıdır. Birkaç saat bekletildikten sonra, birkaç damla beyaz sirke ile silinip durulanmalıdır.



Mürekkep: Lekeli yeri soğuk suya tutarak mürekkepli suyun akması bitene kadar bekleyiniz. Daha sonra limonlu su ve deterjanla ovalayınız. Beş dakika bırakıp yıkayınız.



Ot lekesi: Lekeyi deterjanla ovalayınız. Kumaş beyazlatıcı kullanılabilir cinstense, çamaşır suyu ile yıkayınız. Yünlüler alkolle ovalanmalıdır. (Renkliler için 1 ölçü saf alkol+2 ölçü su karışımı)




Yağlı boya: Leke kurumadan tiner kullanılarak çıkarılmalıdır. Daha sonra deterjanla ovalanıp yıkanır.



Yanık lekesi: Kumaş beyazlatıcı kullanmaya elverişli ise yıkama suyuna ilave edilebilir. Yünlülerdeki fazla yanıklar için leke üzerine oksijenli suya batırılmış bir bez örtülür. Bunun üzerine kuru bir bez konarak ütülenir. iyice durulanır ve yıkanır.

Ölçüler yaklaşık.



Hardal: Lekeye gliserin sürüp deterjanla ovalayarak yıkayınız. Leke çıkmıyorsa alkolle siliniz. (Renkli ve sentetik kumaşlarda 1 ölçek alkol, 2 ölçek su karışımı kullanılmalıdır.)



Kan lekesi: Soğuk suda 30 dakika kadar bastırınız. Şayet leke çıkmıyorsa aynı sürede su+amonyak (4 litre suya 3 çorba kaşığı amonyak) karışımına bastırınız.



Krema, dondurma ve süt: Soğuk suya bastırıp lekeli yeri deterjanla ovalayınız. Çıkmıyorsa kumaşa uygun ölçüde beyazlatıcı uygulayınız.



Küf: Küf lekeleri kısa süre içinde temizlenmelidir. Leke deterjanlı suyla yıkanmalı, çıkmıyorsa oksijenli suyla (%3 oranında) silinmelidir.



Meyve: Lekeli kumaşı bir kap ağzına gererek üzerine soğuk su dökünüz. Leke sıcak su kullanılmadan soğuk su ile silinmeli ve gliserin uygulanmalıdır. Birkaç saat bekletildikten sonra, birkaç damla beyaz sirke ile silinip durulanmalıdır.



Mürekkep: Lekeli yeri soğuk suya tutarak mürekkepli suyun akması bitene kadar bekleyiniz. Daha sonra limonlu su ve deterjanla ovalayınız. Beş dakika bırakıp yıkayınız.



Ot lekesi: Lekeyi deterjanla ovalayınız. Kumaş beyazlatıcı kullanılabilir cinstense, çamaşır suyu ile yıkayınız. Yünlüler alkolle ovalanmalıdır. (Renkliler için 1 ölçü saf alkol+2 ölçü su karışımı)




Yağlı boya: Leke kurumadan tiner kullanılarak çıkarılmalıdır. Daha sonra deterjanla ovalanıp yıkanır.




Yanık lekesi: Kumaş beyazlatıcı kullanmaya elverişli ise yıkama suyuna ilave edilebilir. Yünlülerdeki fazla yanıklar için leke üzerine oksijenli suya batırılmış bir bez örtülür. Bunun üzerine kuru bir bez konarak ütülenir. iyice durulanır ve yıkanır.


Ölçüler yaklaşık.




Çamaşırlarda rastlanılan uluslararası işaretlerin anlamları




Yıkama suyu sıcaklığı



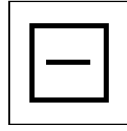
Çamaşır suyu kullanılabilir




Çamaşır suyu kullanılmaz



Çamaşır makinesinde yıkanmaz




Düz bir yere sererek kurutma tavsiye edilir



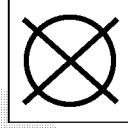
Kesinlikle suyla yıkanmaz



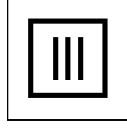
Temizleyiciye verilebilir



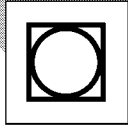
Kimyasal metotla temizlenebilir



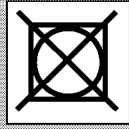
Kuru temizlemeye verilmez



Sıkımadan asarak kurutma tavsiye edilir



Santrifüjlü makinede kurutulabilir



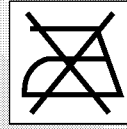
Santrifüjlü makinede kurutulmaz



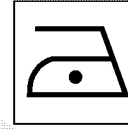
İpe asarak kurutma tavsiye edilir




Sıcak ütüyle ütülenebilir




Ütülenmez



Ilık ütüyle ütülenebilir




Çamaşırlarda rastlanılan uluslararası işaretlerin anlamları



Yıkama suyu sıcaklığı



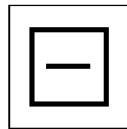
Çamaşır suyu kullanılabilir



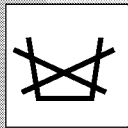
Çamaşır suyu kullanılmaz



Çamaşır makinesinde yıkanmaz




Düz bir yere sererek kurutma tavsiye edilir




Kesinlikle suyla yıkanmaz




Temizleyiciye verilebilir



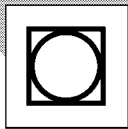
Kimyasal metotla temizlenebilir



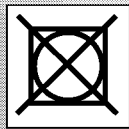
Kuru temizlemeye verilmez




Sıkımadan asarak kurutma tavsiye edilir



Santrifüjlü makinede kurutulabilir



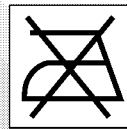
Santrifüjlü makinede kurutulmaz



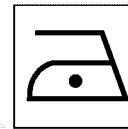
İpe asarak kurutma tavsiye edilir




Sıcak ütüyle ütülenebilir




Ütülenmez



Ilık ütüyle ütülenebilir




7. Bölüm: Uyarılar ve tavsiyeler



- Ambalajı oluşturan parçaların çocuklar için tehlikeli olabileceğini unutmayınız.
- Çamaşır makinesi bu kullanma kılavuzunda yazılan bilgiler çerçevesinde sadece yetişkinler tarafından kullanılmalıdır.
- Her ne kadar makinenizde çocuk kilidi olsa da çocuklarınızın makineyle oynamasına izin vermeyiniz.
- Boşaltma hortumundan sıcak su da atılabileceğini unutmayınız.
- Makinenizin bulunduğu yerin ıslak olmamasına dikkat ediniz.
- Makinenizi yıkamayınız. Islak bezle siliniz. Makinenizi temizlerken kesinlikle çamaşır suyu, leke çıkartıcı kimyasallar kullanmayınız.
- Yumuşatıcıyı ve deterjanı deterjan çekmecesine her yıkamanın başında doldurunuz. Deterjan ve yumuşatıcının uzun süre hava ile teması katılaşmaya yol açabilir.
- Makinenizde yıkama sonrası içinde kalan su nedeniyle kötü koku oluşuyorsa yıkama sonrası kapağı açık bırakınız.
- Makinenizi uzun süre kullanmayacaksanız fişini çekiniz ve muslukları kapatınız.
- Çalışmakta olan makineye elinizi sokmayınız.
- Askılı sütyen, kadın çorabı ve küçük çamaşırları (mendil, çocuk külotu vs.) yıkarken bunları diğer bir çamaşırın içine (çarşaf, yastık kılıfı vs.) yerleştirip yıkayınız.

- Elektrik kablosunu makinenizin altından geçirmeyiniz.
- Yıkama esnasında kapak camı yüksek sıcaklıklara ulaşabilir. Bu yüzden çocuklarınızı uzak tutunuz.
- Evcil hayvanları makinenizden uzak tutunuz.
- Enerji tasarrufu için;
 - Çok kirli olmadıkça çamaşırlarınızı ön yıkamasız programda yıkayınız.
 - Az kirli çamaşırlarınız için daha düşük sıcaklıkta (soğuk-60°C) ve hızlı programları tercih ediniz.
 - Önerilen miktarda yıkama yaparak su, enerji ve deterjan tasarrufu sağlayınız.
 - Lekeleri önceden çıkarıp daha düşük sıcaklıklarda daha az deterjan ile yıkama yapabilirsiniz.
 - Renkli çamaşırlarınızı en fazla 40°C de yıkayınız.
- Makinenizde ard arda yıkama yapabilirsiniz. İki yıkama arasında bekleme yapmanıza gerek yoktur.
- Makinenizde dengesiz yük kontrol sistemi vardır. Bu sistem çamaşırın makine içindeki düzensiz dağılımını algılar ve en etkin sıkıyı yapabilmek için çamaşırın tambur içindeki yerleşimini düzenler. Bu nedenle toplanmış ya da dengeli yerleştirilemeyen çamaşırların sıkma süresini uzatır ve/veya çamaşırlarınızın daha ıslak çıkmasına neden olur.

7. Bölüm: Uyarılar ve tavsiyeler




- Ambalajı oluşturan parçaların çocuklar için tehlikeli olabileceğini unutmayınız.
- Çamaşır makinesi bu kullanma kılavuzunda yazılan bilgiler çerçevesinde sadece yetişkinler tarafından kullanılmalıdır.
- Her ne kadar makinenizde çocuk kilidi olsa da çocuklarınızın makineyle oynamasına izin vermeyiniz.
- Boşaltma hortumundan sıcak su da atılabileceğini unutmayınız.
- Makinenizin bulunduğu yerin ıslak olmamasına dikkat ediniz.
- Makinenizi yıkamayınız. Islak bezle siliniz. Makinenizi temizlerken kesinlikle çamaşır suyu, leke çıkartıcı kimyasallar kullanmayınız.
- Yumuşatıcıyı ve deterjanı deterjan çekmecesine her yıkamanın başında doldurunuz. Deterjan ve yumuşatıcının uzun süre hava ile teması katılaşmaya yol açabilir.
- Makinenizde yıkama sonrası içinde kalan su nedeniyle kötü koku oluşuyorsa yıkama sonrası kapağı açık bırakınız.
- Makinenizi uzun süre kullanmayacaksanız fişini çekiniz ve muslukları kapatınız.
- Çalışmakta olan makineye elinizi sokmayınız.
- Askılı sütyen, kadın çorabı ve küçük çamaşırları (mendil, çocuk külotu vs.) yıkarken bunları diğer bir çamaşırın içine (çarşaf, yastık kılıfı vs.) yerleştirip yıkayınız.

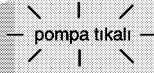
- Elektrik kablosunu makinenizin altından geçirmeyiniz.
- Yıkama esnasında kapak camı yüksek sıcaklıklara ulaşabilir. Bu yüzden çocuklarınızı uzak tutunuz.
- Evcil hayvanları makinenizden uzak tutunuz.
- Enerji tasarrufu için;
 - Çok kirli olmadıkça çamaşırlarınızı ön yıkamasız programda yıkayınız.
 - Az kirli çamaşırlarınız için daha düşük sıcaklıkta (soğuk-60°C) ve hızlı programları tercih ediniz.
 - Önerilen miktarda yıkama yaparak su, enerji ve deterjan tasarrufu sağlayınız.
 - Lekeleri önceden çıkarıp daha düşük sıcaklıklarda daha az deterjan ile yıkama yapabilirsiniz.
 - Renkli çamaşırlarınızı en fazla 40°C de yıkayınız.
- Makinenizde ard arda yıkama yapabilirsiniz. İki yıkama arasında bekleme yapmanıza gerek yoktur.
- Makinenizde dengesiz yük kontrol sistemi vardır. Bu sistem çamaşırın makine içindeki düzensiz dağılımını algılar ve en etkin sıkıyı yapabilmek için çamaşırın tambur içindeki yerleşimini düzenler. Bu nedenle toplanmış ya da dengeli yerleştirilemeyen çamaşırların sıkma süresini uzatır ve/veya çamaşırlarınızın daha ıslak çıkmasına neden olur.

Arıza uyarı göstergeleri ve kodlarının anlamları ve yapılması gerekenler

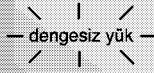
Hata durumu oluştuğunda ilgili led yanar. Yaklaşık 4 dakika sonra makine kendini kapatır ama arıza ledi yanıp sönerek arızayı haber vermeye devam eder. Hata giderildikten sonra program kaldığı yerden devam etmez, tekrar programlamanız gerekir.



1. Musluğu açıp açmadığınızı kontrol ediniz.
2. Giriş suyu filtresini temizleyiniz (Sayfa 23) ve tekrar programlayınız.



1. Su tahliye hortumunun üzerinde bir ağırlık olmadığından,
2. Hortumun belirtilen yükseklikler arasında kaldığından emin olunuz. (Sayfa 8)
3. Pompa filtresini temizleyiniz. (Sayfa 24) ve tekrar programlayınız.



1. Makinenin yatay bir zeminde bulunduğundan,
2. Çamaşırlarınızı tambur içinde dağıtarak bir tarafa yığılmadıklarından emin olunuz ve tekrar programlayınız.

DE

Kapağın kapanmadığını gösterir. Kontrol edin düzelmezse Servise haber veriniz.

EE

Isıtıcıda sorun olduğunu gösterir.

FE

Su giriş vanasında sorun olduğunu gösterir.

PE

Su seviye sensöründe sorun olduğunu gösterir.


SE

Motoru çalışmadığını gösterir.

LE LE


Motorun aşırı yüklendiğini gösterir.

Bu arızalarla karşılaştığınızda hemen muslukları kapatınız, fişi çekiniz ve Servise haber veriniz.



Arıza uyarı göstergeleri ve kodlarının anlamları ve yapılması gerekenler

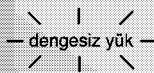
Hata durumu oluştuğunda ilgili led yanar. Yaklaşık 4 dakika sonra makine kendini kapatır ama arıza ledi yanıp sönerek arızayı haber vermeye devam eder. Hata giderildikten sonra program kaldığı yerden devam etmez, tekrar programlamanız gerekir.



1. Musluğu açıp açmadığınızı kontrol ediniz.
2. Giriş suyu filtresini temizleyiniz (Sayfa 23) ve tekrar programlayınız.



1. Su tahliye hortumunun üzerinde bir ağırlık olmadığından,
2. Hortumun belirtilen yükseklikler arasında kaldığından emin olunuz. (Sayfa 8)
3. Pompa filtresini temizleyiniz. (Sayfa 24) ve tekrar programlayınız.



1. Makinenin yatay bir zeminde bulunduğundan,
2. Çamaşırlarınızı tambur içinde dağıtarak bir tarafa yığılmadıklarından emin olunuz ve tekrar programlayınız.

DE

Kapağın kapanmadığını gösterir. Kontrol edin düzelmezse Servise haber veriniz.

EE

Isıtıcıda sorun olduğunu gösterir.

FE

Su giriş vanasında sorun olduğunu gösterir.

PE

Su seviye sensöründe sorun olduğunu gösterir.


SE

Motoru çalışmadığını gösterir.


LE LE

Motorun aşırı yüklendiğini gösterir.

Bu arızalarla karşılaştığınızda hemen muslukları kapatınız, fişi çekiniz ve Servise haber veriniz.



8. Bölüm: Servis çağırmadan önce yapılması gerekenler



Makinenizde program seçtiniz ve "açma/ kapama" tuşuna bastınız. Ama makine çalışmadı.

Makinenizin fişi topraklı prize takılmamış, ön kapak kapanmamış veya sigorta atmış olabilir.



Makineniz su almıyor mu?

Ön kapak tam kapanmamış olabilir. Su muslukları açılmamış ya da giriş suyu filtresi tıkanmış olabilir. Filtreyi kılavuzda anlatıldığı gibi temizleyiniz.



Alınan su doğrudan tahliye mi oluyor?

Boşaltma hortumunun Sayfa 8'deki gibi bağlı olup olmadığını kontrol ediniz.



Makinenizin altından su mu geliyor?

Su giriş ve boşaltma hortumlarını kontrol ediniz. İyi takılmış mı? Su giriş hortumunun contaları yerine iyi oturmamış olabilir. İkisi de değilse pompa filtresi tam kapalı olmayabilir.



Deterjan çekmecesinden köpük mü taşıyor?


Deterjanınızın otomatik makineye uygun olup olmadığını kontrol ediniz. Bir sonraki yıkamada önerilen miktarda deterjan kullanınız.



Pompa suyu tahliye etmiyor mu?

Pompa filtresini temizleyiniz. Su boşaltma hortumunun kıvrılıp kıvrılmadığını kontrol ediniz. Pompanın temizlenmesi gerekiyorsa "Bakım ve temizlik" bölümünde pompa filtresinin temizlenmesi kısmına bakınız.

8. Bölüm: Servis çağırmadan önce yapılması gerekenler



Makinenizde program seçtiniz ve "açma/ kapama" tuşuna bastınız. Ama makine çalışmadı.

Makinenizin fişi topraklı prize takılmamış, ön kapak kapanmamış veya sigorta atmış olabilir.



Makineniz su almıyor mu?

Ön kapak tam kapanmamış olabilir. Su muslukları açılmamış ya da giriş suyu filtresi tıkanmış olabilir. Filtreyi kılavuzda anlatıldığı gibi temizleyiniz.



Alınan su doğrudan tahliye mi oluyor?

Boşaltma hortumunun Sayfa 8'deki gibi bağlı olup olmadığını kontrol ediniz.



Makinenizin altından su mu geliyor?

Su giriş ve boşaltma hortumlarını kontrol ediniz. İyi takılmış mı? Su giriş hortumunun contaları yerine iyi oturmamış olabilir. İkisi de değilse pompa filtresi tam kapalı olmayabilir.



Deterjan çekmecesinden köpük mü taşıyor?

Deterjanınızın otomatik makineye uygun olup olmadığını kontrol ediniz. Bir sonraki yıkamada önerilen miktarda deterjan kullanınız.



Pompa suyu tahliye etmiyor mu?

Pompa filtresini temizleyiniz. Su boşaltma hortumunun kıvrılıp kıvrılmadığını kontrol ediniz. Pompanın temizlenmesi gerekiyorsa "Bakım ve temizlik" bölümünde pompa filtresinin temizlenmesi kısmına bakınız.

9. Bölüm: Arçelik Tüketici Danışma Servisi

24 saat boyunca hiçbir ücret ödmeden, herhangi bir kod numarası çevirmeden doğrudan arayabilmeniz için tahsis edilen özel telefonlarımız:


ÜCRETSİZ

**Tüketici Danışma Servisi telefonlarımız
0 800 261 8585**

Eğer yazı ile başvuru isterseniz adresimiz:

**Arçelik Tüketici Danışma Servisi 81719 Tuzla / İstanbul
Fax No: (0-216) 423 23 53**

Tüm soru ve sorunlarınız mümkün olan en kısa sürede çözümlenecek ve cevaplandırılacaktır.



Değerli Müşterimiz,

Sizlere iyi ürün vermek kadar, iyi hizmet vermenin de önemine inanıyoruz. Bu nedenle siz "bilinçli tüketici" lere çok geniş kapsamlı yeni bir hizmet sunuyoruz.



ÜCRETSİZ TÜKETİCİ DANIŞMA HATTI

Sizin için kurulan bu servise aşağıda belirtilen konulardaki soru, dilek ve önerilerinizi iletebilirsiniz. **Öncelikle Yetkili Servise**, daha sonra Yetkili Servisin bağlı bulunduğu **Bölge Yöneticiliğine** başvurduğunuz halde çözüm bulunamayan ürün arızaları ve kullanım sorunları,

Yetkili Satıcı ya da Yetkili Servislerin adresleri, telefonları,

Ürün fiyatları, satış kampanyaları ve taksit koşulları, **Kullandığınız** ya da almayı düşündüğünüz ürünler konusunda araştırıp da tatmin edici cevap alamadığınıza inandığınız bilgiler. Size en iyi ürünleri sunmak, hep yanınızda olmak, beklentilerinizi karşılamak bizim için bir görevdir.

Çünkü üreticimizle, tüketicimizle, Yetkili

Satıcı ve Yetkili Servislerimizle **biz bir aileyiz...**

31

9. Bölüm: Arçelik Tüketici Danışma Servisi

24 saat boyunca hiçbir ücret ödmeden, herhangi bir kod numarası çevirmeden doğrudan arayabilmeniz için tahsis edilen özel telefonlarımız:


ÜCRETSİZ

**Tüketici Danışma Servisi telefonlarımız
0 800 261 8585**

Eğer yazı ile başvuru isterseniz adresimiz:

**Arçelik Tüketici Danışma Servisi 81719 Tuzla / İstanbul
Fax No: (0-216) 423 23 53**

Tüm soru ve sorunlarınız mümkün olan en kısa sürede çözümlenecek ve cevaplandırılacaktır.



Değerli Müşterimiz,

Sizlere iyi ürün vermek kadar, iyi hizmet vermenin de önemine inanıyoruz. Bu nedenle siz "bilinçli tüketici" lere çok geniş kapsamlı yeni bir hizmet sunuyoruz.



ÜCRETSİZ TÜKETİCİ DANIŞMA HATTI

Sizin için kurulan bu servise aşağıda belirtilen konulardaki soru, dilek ve önerilerinizi iletebilirsiniz. **Öncelikle Yetkili Servise**, daha sonra Yetkili Servisin bağlı bulunduğu **Bölge Yöneticiliğine** başvurduğunuz halde çözüm bulunamayan ürün arızaları ve kullanım sorunları,

Yetkili Satıcı ya da Yetkili Servislerin adresleri, telefonları,

Ürün fiyatları, satış kampanyaları ve taksit koşulları, **Kullandığınız** ya da almayı düşündüğünüz ürünler konusunda araştırıp da tatmin edici cevap alamadığınıza inandığınız bilgiler. Size en iyi ürünleri sunmak, hep yanınızda olmak, beklentilerinizi karşılamak bizim için bir görevdir.

Çünkü üreticimizle, tüketicimizle, Yetkili

Satıcı ve Yetkili Servislerimizle **biz bir aileyiz...**

31

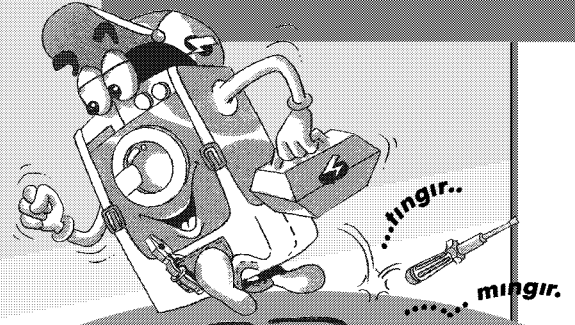
10. Bölüm: Arçelik Yetkili Servisleri

Sayın Arçelik dostu,

Bu kılavuz sizlere daha yakın olmak,
sorularınıza daha çabuk çözüm bulmak
için hazırlanmıştır.

Aşağıdaki önerilere uymanızı rica ederiz.

1. Ürününüzü aldığınızda Garanti Belgesini Yetkili Satıcınıza onaylatınız.
2. Ürününüzü kullanma kılavuzu esaslarına göre kullanınız.
3. Servise ihtiyacınız olduğunda takip eden sayfalardaki listede belirttiğimiz üzere size en yakın herhangi bir ARÇELİK YETKİLİ SERVİSİ'ne başvurunuz.
4. Hizmet için gelen teknisyene ARÇELİK tarafından verilmiş kimlik kartını sorunuz.
5. İşiniz bittiğinde servis teknisyeninden "HİZMET FİŞİ" istemeyi lütfen unutmayınız. Alacağınız Hizmet Fişi, ilerde cihazınızda meydana gelebilecek herhangi bir sorunda size yarar sağlayacaktır.
6. "ARÇELİK Servis Örgütü" 16 Bölge Yöneticiliği ve bunlara bağlı 533 Yetkili Servisle hizmetinizdedir.
7. Kullanım ömrü: 10 yıldır.
(Ürünün fonksiyonunu yerine getirebilmesi için gerekli yedek parça bulundurma süresi.)



**"Yetkili Servis,
şikayetlerinize çözüm
getiremediği takdirde; bağlı
olduğu Bölge Yöneticiliğimiz
emirlerinizi
beklemektedir."**

**Saygılarımızla,
Arçelik
Tüketici Hizmetleri**

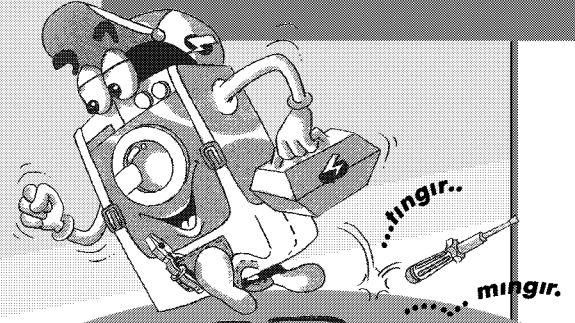
10. Bölüm: Arçelik Yetkili Servisleri

Sayın Arçelik dostu,

Bu kılavuz sizlere daha yakın olmak,
sorularınıza daha çabuk çözüm bulmak
için hazırlanmıştır.


Aşağıdaki önerilere uymanızı rica ederiz.

1. Ürününüzü aldığınızda Garanti Belgesini Yetkili Satıcınıza onaylatınız.
2. Ürününüzü kullanma kılavuzu esaslarına göre kullanınız.
3. Servise ihtiyacınız olduğunda takip eden sayfalardaki listede belirttiğimiz üzere size en yakın herhangi bir ARÇELİK YETKİLİ SERVİSİ'ne başvurunuz.
4. Hizmet için gelen teknisyene ARÇELİK tarafından verilmiş kimlik kartını sorunuz.
5. İşiniz bittiğinde servis teknisyeninden "HİZMET FİŞİ" istemeyi lütfen unutmayınız. Alacağınız Hizmet Fişi, ilerde cihazınızda meydana gelebilecek herhangi bir sorunda size yarar sağlayacaktır.
6. "ARÇELİK Servis Örgütü" 16 Bölge Yöneticiliği ve bunlara bağlı 533 Yetkili Servisle hizmetinizdedir.
7. Kullanım ömrü: 10 yıldır.
(Ürünün fonksiyonunu yerine getirebilmesi için gerekli yedek parça bulundurma süresi.)



**"Yetkili Servis,
şikayetlerinize çözüm
getiremediği takdirde; bağlı
olduğu Bölge Yöneticiliğimiz
emirlerinizi
beklemektedir."**

**Saygılarımızla,
Arçelik
Tüketici Hizmetleri**



ARÇELİK A.Ş. TÜKETİCİ HİZMETLERİ
Ankara Asfaltı Yarı 81719 Tuzla İSTANBUL
Tel: (0216) 395 45 15 (38 Hat)
Faks: (0216) 423 23 55

TRAKYA BÖLGE YÖNETİCİLİĞİ
İstanbul Cad. Doğan Aras Bulvarı No: 20/3
34850 Esenyurt İSTANBUL
Tel: (0212) 620 41 66 (5 Hat)
Faks: (0212) 620 41 21

EDİRNE
Edirne Tel: 225 42 45 - 212 50 92
Kesan Tel: 714 29 29 - 714 03 62
Uzunkopru Tel: 513 75 83/3 hat - 513 32 89

Alan Kodu(204)

İSTANBUL Alan Kodu(212)

Avclar (Merkez Mah.) Tel: 590 37 01 - 694 27 50
Avclar (Karseler) Tel: 423 45 61 - 423 45 62 - 423 59 20 - 423 59 21 - 423 01 48
Avclar (Denizci) Tel: 591 08 60 - 591 54 53 - 676 73 73
Beşiktaşlı (Gürnar) Tel: 880 64 84
Büyükdere Tel: 883 72 43 - 881 11 06 - 882 25 06
Catalca Tel: 787 11 27 - 789 53 69 - 789 23 85
Fıstıklı Tel: 548 29 07 - 548 34 58 - 548 17 71
Kısıkköy Tel: 579 75 74 - 592 11 34
Mimaroba Tel: 881 54 00 01 - 883 02 81 - 882 15 56
Sefaköy Tel: 580 02 05 - 540 40 95 - 425 66 27
Sarıyer (İsmail) Tel: 471 12 10 - 471 31 56/57
Silivri Tel: 727 41 49 - 727 74 68
Silivri (Gümüşkaya) Tel: 728 36 90/91 - 728 28 70

Alan Kodu(212)

CANAKKALE

Gelibolu (SB.) Tel: 566 28 26

Alan Kodu(206)

KIRKLARELİ

Babaeski Tel: 512 13 95 - 512 69 75 - 512 38 76
Kirkarelili Tel: 212 14 78 - 227 56 06
Lüleburgaz (Yenimahalle) Tel: 417 79 26
Vize Tel: 318 23 69 - 318 26 93

Alan Kodu(280)

TEKİRDAĞ

Cerkezköy Tel: 726 71 69 - 726 85 80
Çorlu (Nispetiye) Tel: 665 09 93 - 651 69 97
Çorlu (Resadiye) Tel: 652 09 10
Malkara Tel: 427 16 25
Sarköy Tel: 518 46 70 - 518 99 99 - 518 88 88
Tekirdağ Tel: 261 63 19 - 262 94 94

Alan Kodu(282)


İSTANBUL BÖLGE YÖNETİCİLİĞİ

Karagözü Cad. No: 2-4 80520 Sultuza İSTANBUL
Tel: (0212) 210 92 95/96/97/98/99 Faks: (0212) 210 46 15

İSTANBUL

Aksaray Tel: 532 33 34 - 524 38 75
4. Tevhit Tel: 268 76 27 - 284 22 26 - 283 94 30
Bakırköy Tel: 427 13 62 - 427 26 70 - 427 23 09
Alibeyköy (Cozi mah.) Tel: 618 90 48 - 617 88 95
Anadoluköy Tel: 597 52 21 - 597 26 79
Avazgözü Tel: 289 31 51 - 289 31 54
Bağcılar Tel: 611 28 62 - 611 61 99 - 645 40 66/67
Bakırköy Tel: 441 66 57 - 441 64 62 - 441 64 85 - 441 66 60 - 441 67 15
Bakırköy Tel: 711 47 - 570 80 49
Basın Sitesi Tel: 554 75 71 - 575 32 79 - 575 91 47 - 554 89 51
Bayrampaşa Tel: 640 22 22 - 24 - 25
Beşiktaş Tel: 260 51 74 - 261 35 68
Beşiktaş Tel: 516 78 15 - 516 21 95 - 633 22 00 - 633 21 98/99
Emirgan Tel: 277 25 78 - 277 25 23

Alan Kodu(212)



ARÇELİK A.Ş. TÜKETİCİ HİZMETLERİ
Ankara Asfaltı Yarı 81719 Tuzla İSTANBUL
Tel: (0216) 395 45 15 (38 Hat)
Faks: (0216) 423 23 55

TRAKYA BÖLGE YÖNETİCİLİĞİ
İstanbul Cad. Doğan Aras Bulvarı No: 20/3
34850 Esenyurt İSTANBUL
Tel: (0212) 620 41 66 (5 Hat)
Faks: (0212) 620 41 21

EDİRNE
Edirne Tel: 225 42 45 - 212 50 92
Kesan Tel: 714 29 29 - 714 03 62
Uzunkopru Tel: 513 75 83/3 hat - 513 32 89

Alan Kodu(204)

İSTANBUL Alan Kodu(212)

Avclar (Merkez Mah.) Tel: 590 37 01 - 694 27 50
Avclar (Karseler) Tel: 423 45 61 - 423 45 62 - 423 59 20 - 423 59 21 - 423 01 48
Avclar (Denizci) Tel: 591 08 60 - 591 54 53 - 676 73 73
Beşiktaşlı (Gürnar) Tel: 880 64 84
Büyükdere Tel: 883 72 43 - 881 11 06 - 882 25 06
Catalca Tel: 787 11 27 - 789 53 69 - 789 23 85
Fıstıklı Tel: 548 29 07 - 548 34 58 - 548 17 71
Kısıkköy Tel: 579 75 74 - 592 11 34
Mimaroba Tel: 881 54 00 01 - 883 02 81 - 882 15 56
Sefaköy Tel: 580 02 05 - 540 40 95 - 425 66 27
Sarıyer (İsmail) Tel: 471 12 10 - 471 31 56/57
Silivri Tel: 727 41 49 - 727 74 68
Silivri (Gümüşkaya) Tel: 728 36 90/91 - 728 28 70

Alan Kodu(212)

CANAKKALE

Gelibolu (SB.) Tel: 566 28 26

Alan Kodu(206)

KIRKLARELİ

Babaeski Tel: 512 13 95 - 512 69 75 - 512 38 76
Kirkarelili Tel: 212 14 78 - 227 56 06
Lüleburgaz (Yenimahalle) Tel: 417 79 26
Vize Tel: 318 23 69 - 318 26 93

Alan Kodu(280)

TEKİRDAĞ

Cerkezköy Tel: 726 71 69 - 726 85 80
Çorlu (Nispetiye) Tel: 665 09 93 - 651 69 97
Çorlu (Resadiye) Tel: 652 09 10
Malkara Tel: 427 16 25
Sarköy Tel: 518 46 70 - 518 99 99 - 518 88 88
Tekirdağ Tel: 261 63 19 - 262 94 94

Alan Kodu(282)

İSTANBUL BÖLGE YÖNETİCİLİĞİ

Karagözü Cad. No: 2-4 80520 Sultuza İSTANBUL
Tel: (0212) 210 92 95/96/97/98/99 Faks: (0212) 210 46 15

İSTANBUL

Aksaray Tel: 532 33 34 - 524 38 75
4. Tevhit Tel: 268 76 27 - 284 22 26 - 283 94 30
Bakırköy Tel: 427 13 62 - 427 26 70 - 427 23 09
Alibeyköy (Cozi mah.) Tel: 618 90 48 - 617 88 95
Anadoluköy Tel: 597 52 21 - 597 26 79
Avazgözü Tel: 289 31 51 - 289 31 54
Bağcılar Tel: 611 28 62 - 611 61 99 - 645 40 66/67
Bakırköy Tel: 441 66 57 - 441 64 62 - 441 64 85 - 441 66 60 - 441 67 15
Bakırköy Tel: 711 47 - 570 80 49
Basın Sitesi Tel: 554 75 71 - 575 32 79 - 575 91 47 - 554 89 51
Bayrampaşa Tel: 640 22 22 - 24 - 25
Beşiktaş Tel: 260 51 74 - 261 35 68
Beşiktaş Tel: 516 78 15 - 516 21 95 - 633 22 00 - 633 21 98/99
Emirgan Tel: 277 25 78 - 277 25 23

Alan Kodu(212)

Esenler Tel: 568 97 12 - 568 74 28
Fikirler Tel: 229 55 94 - 229 50 45
Foah (Kızıllar) Tel: 524 33 31 - 531 34 33
Foah (Sofular) Tel: 635 54 50 - 39 - 46
Foah (Yavuzselim) Tel: 523 51 05 - 525 36 57
Gölpazarı Tel: 282 28 57 - 38 - 59 - 60
Güneşli Tel: 474 08 50 - 51 - 52
Hasköy Tel: 250 59 42 - 253 70 09
Hıznedar Tel: 575 42 80 - 556 26 43
İncirli Tel: 571 94 53 - 571 28 84
Kocahasanlı Tel: 294 67 46 - 294 52 99 - 294 43 34 - 295 83 96 - 295 83 95
Kurtuluş Tel: 232 71 38 - 246 06 87 - 246 59 39 - 238 32 93
Kürçükoy Tel: 538 15 18 - 617 32 11 - 618 95 81/82
Macedonköy Tel: 267 43 10 - 267 16 26 - 267 33 44
Macedonköy (3) Tel: 216 28 50/51 - 52/53/54
Merter Tel: 554 41 57 - 575 16 74
Okmeydanı Tel: 222 22 56 - 222 22 69
Ortaçyol Tel: 875 80 10 - 275 80 56/66
Rami Tel: 578 44 85 - 581 17 62 - 417 26 21/22 - 615 11 02
Sarıyer Tel: 271 56 95 - 242 47 20
Sultanciftliği (Beşevler) Tel: 537 02 53 - 538 04 16 - 538 02 07 - 538 02 25
Sultanciftliği (3) Tel: 476 03 80 - 667 91 34
Suhreyyiye Tel: 530 28 02/22/26/68
Sırsine Tel: 653 86 96 - 653 86 97
Sisli Tel: 247 50 23 - 247 20 94
Taksim Tel: 249 19 15 - 243 05 72 - 293 25 43 - 251 53 53
Taksim (Klimalar) Tel: 250 30 88 - 299 41 91 - 299 44 92
Tarabya (SB.) Tel: 299 44 90 - 299 41 91 - 299 44 92
Yenibosna Tel: 551 72 19 - 551 11 48
Yeniköy Tel: 574 46 84 - 663 03 47
Zeytinburnu Tel: 382 81 53 - 547 47 14

BOLU BÖLGE YÖNETİCİLİĞİ
Yukarı Soku Kavay 14300 Döğültaş Mevkii BOLU
Tel: (0374) 215 25 25 Pbx (5 Hat) Faks: (0374) 212 50 00

BOLU Alan Kodu(374)

Alkocakca Tel: 611 31 73
Düzce (Çarşı) Tel: 514 15 69 - 512 31 90
Düzce (Sarı) Tel: 512 39 69 70
Gerdele Tel: 311 52 50 - 311 52 33
Jzmi (Bahçelievler) Tel: 212 66 82
Jzmi (Höştanhan) Tel: 215 15 14 - 215 05 13

Alan Kodu(366)

KASTAMONU

Cide Tel: 806 13 77

Alan Kodu(262)

KOCAELİ

Derince Tel: 239 15 66 - 229 47 66
Çalılık Tel: 414 28 32 - 414 31 33
Jzmi (İstasyon) Tel: 321 63 63 - 324 87 36
Jzmi (Meydan) Tel: 331 36 89 - 322 38 18
Jzmi (Park) Tel: 324 04 34 - 322 31 42
Jzmi (Sopaki Çiftliği) Tel: 239 70 98/99 - 239 22 55
Körfez Tel: 527 91 66 - 526 15 16

Alan Kodu(264)

SAKARYA

Adapazarı (Yenimahalle) Tel: 271 86 89 - 274 62 71
Adapazarı (Semerciler) Tel: 277 97 75 - 274 67 00
Akkozy Tel: 418 40 41
Arifiye Tel: 582 60 10 - 582 88 47 - 582 96 96
Handek Tel: 614 40 03 - 614 84 58
Karasu Tel: 718 46 74/75

Alan Kodu(372)

ZONGULDAK

Çaycuma Tel: 615 10 61 - 615 23 32
Devrek Tel: 556 85 47
Ereğli (İlhan) Tel: 323 18 09 - 323 75 28
Ereğli (Meydan) Tel: 316 89 45
Karabük Tel: 424 30 17
Kilimli Tel: 265 10 02
Sarıbulurlu Tel: 712 35 83 - 712 56 94
Zonguldak (Sokak) Tel: 253 73 51 - 253 95 96 - 253 14 24
Zonguldak (İrakkali) Tel: 252 12 52 - 252 04 31

Alan Kodu(372)

AYTİROVA BÖLGE YÖNETİCİLİĞİ

Ankara Asfaltı Yarı 81719 Tuzla İSTANBUL
Tel: (0216) 423 32 30/31/32/33 Faks: (0216) 423 32 36

İSTANBUL

Acıbadem Tel: 325 06 40 - 326 41 30
Alınnepe Tel: 367 64 02 - 367 99 86
Beşiktaş Tel: 310 25 04 - 343 88 01 - 310 37 25 - 492 98 06 - 492 19 08
Beşiktaş Tel: 323 71 00 - 424 07 66/67
Beylerbeyi-Kaplıca Tel: 422 35 94/96
Beşiktaş Tel: 382 61 48 - 382 19 33
Göztepe Tel: 369 02 74 - 302 86 63 - 357 17 51 - 302 86 61
Cevizli Tel: 441 65 74 - 441 43 98
Dudullu Tel: 313 33 56
Çarşıbaşı (Göztepe SB.) Tel: 411 99 45
Gölsuyu Tel: 376 26 42 - 376 90 65
Hanozpaşa Tel: 428 26 85 - 339 26 85 - 326 41 59 - 327 18 81
Kalamis Tel: 338 65 70 - 348 90 44
Korluca Tel: 331 04 27 - 322 96 99
Kartal Tel: 353 69 33 - 374 59 90 - 387 11 17
Koyunçay Tel: 396 24 02
Kozakler Tel: 445 31 15 - 445 45 40/41 - 445 30 54

Alan Kodu(216)

Kozyağaç Tel: 362 97 18 - 384 79 88
Kuyubasi Tel: 343 54 44 - 349 90 94
Küçükçekircek Tel: 463 04 04 - 372 84 64 - 380 69 54
*Gezici Ekip Tel: (0 522) 821 05 93
Maltepe Tel: 352 01 41 - 461 83 83/84
Maltepe (Yüzeyli) Tel: 305 53 03
Mordivenköy Tel: 565 98 50 - 565 98 51/52/54/55
Moda Tel: 337 76 80 - 338 95 60
Pendik Tel: 354 13 69 - 375 78 66 - 491 43 81/82
Pendik (Kurköy) Tel: 378 34 28 - 378 41 79
Sarıyer Tel: 361 47 62 - 361 84 89 90 - 312 50 17 - 312 90 22 - 429 40 75
Sarıyer (Sarıyer) Tel: 312 26 10 - 312 50 17 - 312 90 22 - 429 40 75
Sile Tel: 711 34 36 - 711 39 28
Tuzla Tel: 395 02 10 - 395 53 48
Umraniye (Namik Kemal) Tel: 443 11 80 - 443 11 81
Umraniye (Santral) Tel: 335 09 52 - 412 25 84
Umraniye (Son durak) Tel: 481 18 28 - 335 05 27 - 335 84 98
Umraniye (Yavuztürk) Tel: 316 16 64 - 335 05 27 - 335 84 98
Unalpa Tel: 317 10 67 - 317 11 05
Üsküdar Tel: 333 22 62 - 341 38 35 - 334 83 52
Yakacak Tel: 377 75 05 - 377 98 60/61
Çengelköy Tel: 318 86 76 - 318 61 96

KOCAELİ

Darica Tel: 745 17 08 - 745 14 15
Gebze Tel: 641 09 27 - 641 09 28

Alan Kodu(262)

BURSA BÖLGE YÖNETİCİLİĞİ

Yvesel Karan Mah. İnönü Cad. No: 350/C 16260 BURSA
Tel: (224) 250 41 10-11-12 Faks: (224) 250 41 14

BALIKESİR

Ayvalık Tel: 331 33 24 - 331 33 34 - 331 06 58
Balıkesir (Kasaplar) Tel: 249 69 97
Balıkesir (Karesi) Tel: 241 21 84 - 244 85 01
Bandırma Tel: 718 16 82
Bigadic Tel: 614 48 11 - 614 66 09
Burhanıye Tel: 412 76 36
Bursa (Bağdatlar) Tel: 272 47 47 - 251 29 85/86 - 251 29 83
Bursa (Ertuğrulgazi) Tel: 368 27 66
Bursa (Görkük) Tel: 483 36 36
Bursa (Kocaykılar) Tel: 256 36 46 - 254 34 98 - 251 27 72/73
Bursa (Meşken) Tel: 362 23 57/58/59
Bursa (Nilüfer) Tel: 451 19 73
Bursa (Yıldırım) Tel: 360 35 82
Bursa (Yenişehir) Tel: 245 95 00/01/02/03
Bursa (Yeni) Tel: 327 25 44 - 328 67 42
Gemlik Tel: 513 22 94 - 513 74 05
Gemlik (SB.) Tel: 514 61 53
Görsu Tel: 371 04 29 - 371 07 50/51/52
İnegöl Tel: 715 50 07 - 715 06 52
İnegöl (Osmaniye) Tel: 713 06 05 - 711 21 59 - 711 73 59
Karacabey Tel: 676 32 74
M. Kemalpaşa Tel: 613 26 48
Mudanya Tel: 544 19 66 - 544 91 11
Orhangazi Tel: 573 29 86
Yenişehir Tel: 773 23 23

Alan Kodu(266)

BURSA

Bursa (Alipaşa) Tel: 272 47 47 - 251 29 85/86 - 251 29 83
Bursa (Bağdatlar) Tel: 247 21 49
Bursa (Ertuğrulgazi) Tel: 368 27 66
Bursa (Görkük) Tel: 483 36 36
Bursa (Kocaykılar) Tel: 256 36 46 - 254 34 98 - 251 27 72/73
Bursa (Meşken) Tel: 362 23 57/58/59
Bursa (Nilüfer) Tel: 451 19 73
Bursa (Yıldırım) Tel: 360 35 82
Bursa (Yenişehir) Tel: 245 95 00/01/02/03
Bursa (Yeni) Tel: 327 25 44 - 328 67 42
Gemlik Tel: 513 22 94 - 513 74 05
Gemlik (SB.) Tel: 514 61 53
Görsu Tel: 371 04 29 - 371 07 50/51/52
İnegöl Tel: 715 50 07 - 715 06 52
İnegöl (Osmaniye) Tel: 713 06 05 - 711 21 59 - 711 73 59
Karacabey Tel: 676 32 74
M. Kemalpaşa Tel: 613 26 48
Mudanya Tel: 544 19 66 - 544 91 11
Orhangazi Tel: 573 29 86
Yenişehir Tel: 773 23 23

Alan Kodu(224)

CANAKKALE

Biga Tel: 316 23 82 - 316 32 01
Çan Tel: 416 50 22
Canakkale (Cevatpaşa) Tel: 217 76 12
Ezine Tel: 618 48 00

Alan Kodu(286)

KOCAELİ

Karamürsel Tel: 452 47 17 - 454 15 17

Alan Kodu(262)

YALOVA

Yalova (Fahi) Tel: 814 93 20
Yalova (Süleymanbey) Tel: 814 12 63

Alan Kodu(226)

İZMİR BÖLGE YÖNETİCİLİĞİ

Kemal Paşa Cad. Hacılar Kuru Mevkii 35055 Pınarbaşı İZMİR
Tel: (0232) 479 15 63 - 479 15 35 - 479 12 77
Faks: (0232) 479 06 69

AYDIN

Kusadasi (Merkez) Tel: 614 22 93 - 612 34 36 - 612 33 98
Kusadasi (Yenimahalle) Tel: 612 45 74

Alan Kodu(256)

İZMİR

Bornova (Özkanlar) Tel: 339 35 01 - 388 88 68
Bornova (Atatürk Mah.) Tel: 373 72 21 - 373 72 24
Bornova (Çarşı) Tel: 373 72 01 - 373 72 05
Bozalan Tel: 330 34 69/70
Buca Tel: 432 08 26 - 487 41 40
Buca (Eski) Tel: 440 93 45 - 440 93 38
Cesme Tel: 712 10 02/03
Çiğli Tel: 329 08 58 - 329 22 02
Foca Tel: 812 73 80
Gaziantep Tel: 251 79 80 - 251 40 40
Gölpazarı Tel: 433 05 05 - 433 05 08 - 449 47 00
Gümüşpazarı Tel: 382 31 61 - 382 34 80
Güzelyalı Tel: 224 85 60 - 285 94 03
Hatay Tel: 227 64 93 - 227 40 15
Karsyaka Tel: 381 89 03 - 387 57 63 - 382 79 97
Karsyaka (Alaybey) Tel: 382 40 36 - 382 16 04
Kemalpaşa Tel: 878 65 65
Konya Tel: 338 18 12 - 338 83 64
Menemen Tel: 832 05 37 - 831 06 20 - 831 50 97
Narlıdere Tel: 238 57 01 - 238 71 71
Ordamaç Tel: 443 47 21 - 545 05 94 - 545 63 83
Pınarbaşı Tel: 374 40 64/65
Selenihisar Tel: 743 38 93/94/95
Selçuk Tel: 892 46 40
Selçuk (Merkez) Tel: 892 95 78 - 892 95 79
Sarıyayla Tel: 372 28 77/78
Sarıyayla Tel: 487 94 94 - 452 81 46
Torbalı Tel: 856 10 41 - 855 52 41
Ulup Tel: 754 46 55 - 754 16 83/54 53 33
Uçkuyulu Tel: 259 25 66 - 267 70 83
Yaylıyurt Tel: 227 08 67 - 227 26 85

MANİSA

Akhisar Tel: 412 45 74 - 414 11 27
Manisa (Garaj) Tel: 232 95 48 - 232 95 76
Manisa (Mevlâna) Tel: 232 33 84 - 237 35 48
Sahilî Tel: 214 14 15
Soma Tel: 613 62 80 - 612 77 33
Turgutlu Tel: 313 67 63

ANKARA BÖLGE YÖNETİCİLİĞİ
Aspayan Asfaltı Üzeri Süleyman Demirel Bulvarı,
Azmaçlı Evi Mah. No: 69 20070 Kimsik DENİZLİ
Tel: [0258] 213 85 20 (6 Hat) Fax: [0258] 211 08 08

AYDIN

Aydın (Cumhuriyet) Tel: 225 10 88 - 225 35 10
Aydın (7 Eylül) Tel: 225 61 80 - 225 62 31
İncirliova-2 Tel: 585 22 16
Kosk Tel: 461 34 64 - 461 23 30
Nazilli Tel: 315 90 00 - 315 94 01
Söke Tel: 518 20 78 - 512 30 71
Söke-2 Tel: 512 93 00 - 512 94 00

BURDUR

Göhisar Tel: 411 25 98 - 411 46 30

DENİZLİ

Denizli (Cumhuriyet) Tel: 261 82 45 - 264 26 29 - 242 82 96
Denizli (Atatürk) Tel: 261 89 21 - 263 29 97
Denizli (İsmet) Tel: 263 09 56 - 262 10 17/19
Sarayköy Tel: 415 59 67 - 415 60 36 - 415 10 13
Serinhisar Tel: 591 32 15 - 591 25 78

MANİSA

Alaşehir Tel: 653 80 54 - 653 69 44

MUĞLA

Bodrum (Yanıköy) Tel: 316 46 52
Bodrum (Kazancı) Tel: 317 19 35/36
Dalpaç Tel: 712 39 80
Fethiye (Keskinköy) Tel: 614 89 77
Fethiye (Merkez) Tel: 614 13 57 - 614 82 26
Marmaris (Sahil) Tel: 413 40 34 - 412 35 03
Marmaris (Yeniçiftlik) Tel: 412 92 52 - 413 04 06
Milas Tel: 512 44 14 - 512 59 25
Muğla (Ulu) Tel: 493 80 - 212 75 52
Orfeliye Tel: 282 29 34

ANKARA - 1 BÖLGE YÖNETİCİLİĞİ
Organize Sanayi Bölgesi Altınordu Cad. No: 6 06930 Sincan ANKARA
Tel: [0312] 267 16 10 (7 Hat) 267 19 18

ANKARA

Ayranç Tel: 446 41 41 - 447 83 31
Bakırçavuş Tel: 215 41 41 - 213 63 63 - 223 63 63
Beypazarı Tel: 762 57 03 - 763 05 05
Cebeci Tel: 319 51 12 - 319 37 12 - 446 36 17 - 363 82 82
Çankaya Tel: 441 07 17 - 441 71 61
Dikmen Tel: 482 84 85 - 482 69 69 - 481 81 81
Emek Tel: 223 63 67 - 222 60 30
Eryaman Tel: 280 80 80
Etimesgut Tel: 244 06 07 - 244 19 59
Gaziosmanpaşa Tel: 447 17 17 - 447 77 77 - 447 87 87

Gölbasi Tel: 464 55 01 - 484 56 01
Kavay Tel: 368 02 04 - 368 01 52
Kızılcaeski Tel: 425 45 95 - 425 44 99
Maltepe Tel: 225 12 52 - 225 05 98
Manşık Tel: 319 38 88 - 363 36 07 - 319 34 34
Nallihan Tel: 785 18 98
Oran Tel: 481 65 85 - 479 24 98/99
Önceler Tel: 479 66 07 - 481 89 98
Polatlı Tel: 623 56 35
Sincan Tel: 271 15 77 - 267 37 10 - 270 09 73
Selinli Tel: 363 73 73 - 365 94 93 - 364 23 23
Sereliliköyü Tel: 687 27 70
Topraklı Tel: 433 44 55 - 433 88 88
Umiköy (Yeni) Tel: 235 30 51 - 235 16 86 - 235 16 85 - 233 14 79

KONYA

Kulu Tel: 641 42 96 - 641 45 87

ANKARA - 3 BÖLGE YÖNETİCİLİĞİ
İstanbul Yolu 16. Km. P.K. 0791 Sincan/ANKARA
Tel: [0312] 268 27 77 (5 Hat) 268 27 03
Fax: [0312] 248 37 03

ANKARA

Aydıncıköy Tel: 318 66 32/33
Ayvalı Tel: 322 45 43 - 322 93 53
Bakırcı Tel: 250 65 72/73 - 252 11 44
Çubuk Tel: 837 07 29 - 838 45 40 - 837 06 57
Demelgözü Tel: 340 17 37 - 340 17 36
Ehik Tel: 323 35 35 - 326 40 50 - 325 22 88
Hoskoy Tel: 316 72 72 - 347 65 66 - 317 62 62
İncirli Tel: 450 90 12 - 469 29 29
İskiler Tel: 384 14 14 - 384 14 34 - 384 25 25
Kecören Tel: 355 45 55 - 355 92 93 - 355 25 25
Kızılçakomak Tel: 736 41 51 - 736 41 52 - 736 43 43
Yeniçiftlik Tel: 315 00 82 - 315 18 08 - 315 01 33

CANKIRI

Çankırı Tel: 213 53 62 - 212 24 16

KASTAMONU

Çide Tel: 866 13 77
İnebolu Tel: 811 40 69
Kastamonu Tel: 212 35 82 - 214 18 07 - 214 64 33 - 214 98 83

KIRIKKALE

Kırıkkale Tel: 218 45 31 - 224 42 51

ŞEKİNCİ BÖLGE YÖNETİCİLİĞİ
Arslan A.Ş. Eskişehir Bölgesi Organize Sanayi Bölgesi
Tel: [0222] 266 08 33/34/35 Fax: [0222] 266 08 32

AFYON

Afyon Tel: 215 19 68 - 213 86 32
Bolvadin Tel: 511 28 04 - 511 40 64
Dincel Tel: 353 23 40 - 353 02 01
Emirdağ Tel: 442 66 67
Sandıklı Tel: 515 47 77 - 512 63 99

BİLECEK

Bilecek Tel: 212 13 11
Bozoyuk Tel: 315 64 27

DENİZLİ

Çivril Tel: 713 15 48 - 713 65 88

ESKİŞEHİR

Çifteler Tel: 541 48 19 - 541 26 48
Eskişehir (Tophane) Tel: 322 59 65 - 322 69 40 - 321 06 06/4 Hat
Eskişehir (Vignelli) Tel: 225 46 11 - 225 46 13
Eskişehir (Zeynepi) (SB) Tel: 221 92 53
Eskişehir (Yunusmara) Tel: 231 01 12 - 231 04 92 - 270 49 70/71/72

KONYA

Akşehir Tel: 812 14 60
İğir Tel: 891 23 05 - 891 23 05
Kenya (Cumhuriyet) Tel: 249 96 59/60
Kenya (Feritpaşa) Tel: 235 22 98 - 235 88 71
Kenya (Meram) Tel: 352 69 01 - 352 19 12 - 351 10 00
Kenya (Selçuklu) Tel: 322 69 09 - 321 22 99

KÜTAHYA

Kuduz Tel: 412 76 95 - 412 22 31
Kütahya (Merkez) Tel: 223 83 74
Simav Tel: 512 14 93
Tosyanlı Tel: 614 45 33 - 612 22 65

USAK

Uşak Tel: 215 10 11 - 223 16 70
Bonaz Tel: 315 46 59

ADANA BÖLGE YÖNETİCİLİĞİ
İzmirliye Yolu 36 Km. Adana
Tel: [0322] 368 23 73/72 - 348 23 82 Fax: [0322] 348 16 78

ADANA

Adana (Damlataş) Tel: 513 01 44 - 511 22 55 - 511 54 88
Adana (Hacılar) Tel: 512 55 04 - 513 64 13 - 511 63 08
Adana (Çiftlik) Tel: 345 16 55 - 334 46 80
Adana (Doğu Çarşı) Tel: 311 34 34 - 311 50 22 - 312 81 81 - 312 81 82
Adana (Bakırçavuş) Tel: 344 74 85 pbx - 344 66 02 - 345 69 91
Adana (Göğüllü) Tel: 241 30 29 - 248 79 40
Adana (Kırmızı) Tel: 311 29 67 - 322 69 70
Adana (Lara) Tel: 322 47 55 - 325 47 56
Adana (Mevlâna) Tel: 346 94 18 - 344 13 62
Adana (Zeynelabidin) Tel: 321 60 07/08 - 348 53 91
Elmalı Tel: 618 19 67
Finike Tel: 855 17 23 - 855 36 88
Gazipaşa Tel: 572 54 94
Kozan Tel: 814 39 69
Korkutlu Tel: 643 03 16
Mazıdağ Tel: 46 30 18 - 746 76 88
Sarı Tel: 222 71 19

ADANA

Adana (Yıldırım) Tel: 351 42 27 - 352 58 82/83
Bozay Tel: 225 96 90 - 227 17 25
Ceyhan (Mühürpaşa) Tel: 612 71 92
Düzce Tel: 876 16 61
İhtilal (Kırmızı) Tel: 435 37 98 - 431 32 56 - 438 80 64/65
Kadirli Tel: 718 49 68
Kusyaka Tel: 321 15 83 - 321 26 63
Kozan Tel: 815 78 43
Mehmetpaşa Tel: 335 59 00/01
Meydan Tel: 435 40 31
Osmaniye Tel: 813 17 15 - 812 33 80 - 813 50 01/02
Reşadiye Tel: 433 27 62 - 437 63 29
Seyhan Tel: 233 57 20/21
Yenişehir Tel: 457 08 64 - 457 56 18
Yüreğir Tel: 324 54 51 (5 Hat)

ADANA

Adana (Yıldırım) Tel: 351 42 27 - 352 58 82/83
Bozay Tel: 225 96 90 - 227 17 25
Ceyhan (Mühürpaşa) Tel: 612 71 92
Düzce Tel: 876 16 61
İhtilal (Kırmızı) Tel: 435 37 98 - 431 32 56 - 438 80 64/65
Kadirli Tel: 718 49 68
Kusyaka Tel: 321 15 83 - 321 26 63
Kozan Tel: 815 78 43
Mehmetpaşa Tel: 335 59 00/01
Meydan Tel: 435 40 31
Osmaniye Tel: 813 17 15 - 812 33 80 - 813 50 01/02
Reşadiye Tel: 433 27 62 - 437 63 29
Seyhan Tel: 233 57 20/21
Yenişehir Tel: 457 08 64 - 457 56 18
Yüreğir Tel: 324 54 51 (5 Hat)

ADANA

Adana (Yıldırım) Tel: 351 42 27 - 352 58 82/83
Bozay Tel: 225 96 90 - 227 17 25
Ceyhan (Mühürpaşa) Tel: 612 71 92
Düzce Tel: 876 16 61
İhtilal (Kırmızı) Tel: 435 37 98 - 431 32 56 - 438 80 64/65
Kadirli Tel: 718 49 68
Kusyaka Tel: 321 15 83 - 321 26 63
Kozan Tel: 815 78 43
Mehmetpaşa Tel: 335 59 00/01
Meydan Tel: 435 40 31
Osmaniye Tel: 813 17 15 - 812 33 80 - 813 50 01/02
Reşadiye Tel: 433 27 62 - 437 63 29
Seyhan Tel: 233 57 20/21
Yenişehir Tel: 457 08 64 - 457 56 18
Yüreğir Tel: 324 54 51 (5 Hat)

ADANA

Adana (Yıldırım) Tel: 351 42 27 - 352 58 82/83
Bozay Tel: 225 96 90 - 227 17 25
Ceyhan (Mühürpaşa) Tel: 612 71 92
Düzce Tel: 876 16 61
İhtilal (Kırmızı) Tel: 435 37 98 - 431 32 56 - 438 80 64/65
Kadirli Tel: 718 49 68
Kusyaka Tel: 321 15 83 - 321 26 63
Kozan Tel: 815 78 43
Mehmetpaşa Tel: 335 59 00/01
Meydan Tel: 435 40 31
Osmaniye Tel: 813 17 15 - 812 33 80 - 813 50 01/02
Reşadiye Tel: 433 27 62 - 437 63 29
Seyhan Tel: 233 57 20/21
Yenişehir Tel: 457 08 64 - 457 56 18
Yüreğir Tel: 324 54 51 (5 Hat)

ADANA

Adana (Yıldırım) Tel: 351 42 27 - 352 58 82/83
Bozay Tel: 225 96 90 - 227 17 25
Ceyhan (Mühürpaşa) Tel: 612 71 92
Düzce Tel: 876 16 61
İhtilal (Kırmızı) Tel: 435 37 98 - 431 32 56 - 438 80 64/65
Kadirli Tel: 718 49 68
Kusyaka Tel: 321 15 83 - 321 26 63
Kozan Tel: 815 78 43
Mehmetpaşa Tel: 335 59 00/01
Meydan Tel: 435 40 31
Osmaniye Tel: 813 17 15 - 812 33 80 - 813 50 01/02
Reşadiye Tel: 433 27 62 - 437 63 29
Seyhan Tel: 233 57 20/21
Yenişehir Tel: 457 08 64 - 457 56 18
Yüreğir Tel: 324 54 51 (5 Hat)

ADANA

Adana (Yıldırım) Tel: 351 42 27 - 352 58 82/83
Bozay Tel: 225 96 90 - 227 17 25
Ceyhan (Mühürpaşa) Tel: 612 71 92
Düzce Tel: 876 16 61
İhtilal (Kırmızı) Tel: 435 37 98 - 431 32 56 - 438 80 64/65
Kadirli Tel: 718 49 68
Kusyaka Tel: 321 15 83 - 321 26 63
Kozan Tel: 815 78 43
Mehmetpaşa Tel: 335 59 00/01
Meydan Tel: 435 40 31
Osmaniye Tel: 813 17 15 - 812 33 80 - 813 50 01/02
Reşadiye Tel: 433 27 62 - 437 63 29
Seyhan Tel: 233 57 20/21
Yenişehir Tel: 457 08 64 - 457 56 18
Yüreğir Tel: 324 54 51 (5 Hat)

ADANA

Adana (Yıldırım) Tel: 351 42 27 - 352 58 82/83
Bozay Tel: 225 96 90 - 227 17 25
Ceyhan (Mühürpaşa) Tel: 612 71 92
Düzce Tel: 876 16 61
İhtilal (Kırmızı) Tel: 435 37 98 - 431 32 56 - 438 80 64/65
Kadirli Tel: 718 49 68
Kusyaka Tel: 321 15 83 - 321 26 63
Kozan Tel: 815 78 43
Mehmetpaşa Tel: 335 59 00/01
Meydan Tel: 435 40 31
Osmaniye Tel: 813 17 15 - 812 33 80 - 813 50 01/02
Reşadiye Tel: 433 27 62 - 437 63 29
Seyhan Tel: 233 57 20/21
Yenişehir Tel: 457 08 64 - 457 56 18
Yüreğir Tel: 324 54 51 (5 Hat)

ADANA

Adana (Yıldırım) Tel: 351 42 27 - 352 58 82/83
Bozay Tel: 225 96 90 - 227 17 25
Ceyhan (Mühürpaşa) Tel: 612 71 92
Düzce Tel: 876 16 61
İhtilal (Kırmızı) Tel: 435 37 98 - 431 32 56 - 438 80 64/65
Kadirli Tel: 718 49 68
Kusyaka Tel: 321 15 83 - 321 26 63
Kozan Tel: 815 78 43
Mehmetpaşa Tel: 335 59 00/01
Meydan Tel: 435 40 31
Osmaniye Tel: 813 17 15 - 812 33 80 - 813 50 01/02
Reşadiye Tel: 433 27 62 - 437 63 29
Seyhan Tel: 233 57 20/21
Yenişehir Tel: 457 08 64 - 457 56 18
Yüreğir Tel: 324 54 51 (5 Hat)

ADANA

Adana (Yıldırım) Tel: 351 42 27 - 352 58 82/83
Bozay Tel: 225 96 90 - 227 17 25
Ceyhan (Mühürpaşa) Tel: 612 71 92
Düzce Tel: 876 16 61
İhtilal (Kırmızı) Tel: 435 37 98 - 431 32 56 - 438 80 64/65
Kadirli Tel: 718 49 68
Kusyaka Tel: 321 15 83 - 321 26 63
Kozan Tel: 815 78 43
Mehmetpaşa Tel: 335 59 00/01
Meydan Tel: 435 40 31
Osmaniye Tel: 813 17 15 - 812 33 80 - 813 50 01/02
Reşadiye Tel: 433 27 62 - 437 63 29
Seyhan Tel: 233 57 20/21
Yenişehir Tel: 457 08 64 - 457 56 18
Yüreğir Tel: 324 54 51 (5 Hat)

ADANA

Adana (Yıldırım) Tel: 351 42 27 - 352 58 82/83
Bozay Tel: 225 96 90 - 227 17 25
Ceyhan (Mühürpaşa) Tel: 612 71 92
Düzce Tel: 876 16 61
İhtilal (Kırmızı) Tel: 435 37 98 - 431 32 56 - 438 80 64/65
Kadirli Tel: 718 49 68
Kusyaka Tel: 321 15 83 - 321 26 63
Kozan Tel: 815 78 43
Mehmetpaşa Tel: 335 59 00/01
Meydan Tel: 435 40 31
Osmaniye Tel: 813 17 15 - 812 33 80 - 813 50 01/02
Reşadiye Tel: 433 27 62 - 437 63 29
Seyhan Tel: 233 57 20/21
Yenişehir Tel: 457 08 64 - 457 56 18
Yüreğir Tel: 324 54 51 (5 Hat)

ADANA

Adana (Yıldırım) Tel: 351 42 27 - 352 58 82/83
Bozay Tel: 225 96 90 - 227 17 25
Ceyhan (Mühürpaşa) Tel: 612 71 92
Düzce Tel: 876 16 61
İhtilal (Kırmızı) Tel: 435 37 98 - 431 32 56 - 438 80 64/65
Kadirli Tel: 718 49 68
Kusyaka Tel: 321 15 83 - 321 26 63
Kozan Tel: 815 78 43
Mehmetpaşa Tel: 335 59 00/01
Meydan Tel: 435 40 31
Osmaniye Tel: 813 17 15 - 812 33 80 - 813 50 01/02
Reşadiye Tel: 433 27 62 - 437 63 29
Seyhan Tel: 233 57 20/21
Yenişehir Tel: 457 08 64 - 457 56 18
Yüreğir Tel: 324 54 51 (5 Hat)

ADANA

Adana (Yıldırım) Tel: 351 42 27 - 352 58 82/83
Bozay Tel: 225 96 90 - 227 17 25
Ceyhan (Mühürpaşa) Tel: 612 71 92
Düzce Tel: 876 16 61
İhtilal (Kırmızı) Tel: 435 37 98 - 431 32 56 - 438 80 64/65
Kadirli Tel: 718 49 68
Kusyaka Tel: 321 15 83 - 321 26 63
Kozan Tel: 815 78 43
Mehmetpaşa Tel: 335 59 00/01
Meydan Tel: 435 40 31
Osmaniye Tel: 813 17 15 - 812 33 80 - 813 50 01/02
Reşadiye Tel: 433 27 62 - 437 63 29
Seyhan Tel: 233 57 20/21
Yenişehir Tel: 457 08 64 - 457 56 18
Yüreğir Tel: 324 54 51 (5 Hat)

ADANA

Adana (Yıldırım) Tel: 351 42 27 - 352 58 82/83
Bozay Tel: 225 96 90 - 227 17 25
Ceyhan (Mühürpaşa) Tel: 612 71 92
Düzce Tel: 876 16 61
İhtilal (Kırmızı) Tel: 435 37 98 - 431 32 56 - 438 80 64/65
Kadirli Tel: 718 49 68
Kusyaka Tel: 321 15

Mut Tel: 774 16 40
Silifke Tel: 714 16 00-714 22 00
Tarsus (Amir) Tel: 626 30 81-625 93 75
Tarsus (Yeniye) Tel: 624 58 62-614 10 09

K.MARAS
Kamışgözü Tel: 221 86 86-221 88 88
Kurtuluş Tel: 214 55 05-223 82 89
Yenişehir Tel: 231 95 00

ŞANLIURFA
Birecik Tel: 652 11 80
Sivas (SB) Tel: 611 21 92
Şanlıurfa (Yenişehir) Tel: 313 32 03-315 40 10
Şanlıurfa (CAP) Tel: 315 18 48-315 40 17-312 03 03
Yenişehir Tel: 511 20 81

KAYSERİ BÖLGE YÖNETİCİLİĞİ
Mimar Sinan Mah. Sivas Cad. No: 22 38020 KAYSERİ
Tel: (0352) 321 28 06 (6 Hat) Faks: (0352) 321 28 26

AKSARAY
Aksaray Tel: 213 27 57-213 00 14-212 98 98

K.MARAS
Alfin Tel: 511 31 90
Elbistan(Termik) Tel: 413 48 90

KARAMAN
Karaman Tel: 213 31 99-241 50 50

KAYSERİ
Develli Tel: 621 33 74
Erciyes Tel: 223 18 62-235 83 02
Kayseri (Kocasinan) Tel: 231 08 87-232 87 42
Kayseri (Melikgözü) Tel: 231 87 93-232 56 30-235 55 80
Kayseri (Ortaşehir) Tel: 332 08 25-331 84 26
Pınarbaşı Tel: 512 23 28-512 37 95

KIRSEHİR
Kirsehir Tel: 213 37 45-213 65 59

KONYA
Konya (Ereğli) Tel: 713 05 62-712 78 98

NEVŞEHİR
Nevşehir Tel: 213 06 48-213 23 17-214 06 05

NİĞDE
Niğde Tel: 212 04 00-232 97 97/98

SİVAS
Divriği Tel: 418 33 49
Gürün Tel: 715 24 43
Sivas (Kale) Tel: 222 28 67-224 86 67
Sivas (Kızılirmak) Tel: 225 08 09-225 35 38
Sarısoğuk Tel: 512 15 97-512 19 92

TOKAT
Tokat (Gaziosmanpaşa) Tel: 214 19 70-212 75 68
Tokat (Karsiyaka) Tel: 228 70 60-228 70 56
Tutak Tel: 272 48 36
Zile Tel: 317 19 87

Cekerek Tel: 406 17 20
Sorgun Tel: 415 47 37-415 92 33
Yerköy Tel: 516 17 81
Yozgat Tel: 212 82 19-212 49 47

TRABZON BÖLGE YÖNETİCİLİĞİ
Anadolü Cad. Benkilitas mevkii Demirözüdere TRABZON
Tel: (0462) 328 07 10/11/12 Faks: (0462) 328 07 13

AĞRI
Ağrı (Durağ) Tel: 215 64 30
Eskişehir Tel: 711 42 23

ARDAHAN
Ardahan Tel: 211 48 82
Göle Tel: 411 30 91

ARTVİN
Borçka Tel: 415 31 29
Hopla Tel: 351 52 80

BAYBURT
Bayburt Tel: 211 28 63-211 45 00

ERZİNCAN
Erzincan Tel: 214 27 86-223 37 06
Terzon Tel: 441 38 33

ERZURUM
Erzurum (Dodasken) Tel: 327 33 88
Erzurum (Demirciler) Tel: 218 36 17-218 36 36
Erzurum (Yenişehir) Tel: 315 28 20-315 44 89/90
Harsan Tel: 711 24 79
Otlu Tel: 816 19 65

ERZURUM
Erzurum (Dodasken) Tel: 327 33 88
Erzurum (Demirciler) Tel: 218 36 17-218 36 36
Erzurum (Yenişehir) Tel: 315 28 20-315 44 89/90
Harsan Tel: 711 24 79
Otlu Tel: 816 19 65

ERZURUM
Erzurum (Dodasken) Tel: 327 33 88
Erzurum (Demirciler) Tel: 218 36 17-218 36 36
Erzurum (Yenişehir) Tel: 315 28 20-315 44 89/90
Harsan Tel: 711 24 79
Otlu Tel: 816 19 65

ERZURUM
Erzurum (Dodasken) Tel: 327 33 88
Erzurum (Demirciler) Tel: 218 36 17-218 36 36
Erzurum (Yenişehir) Tel: 315 28 20-315 44 89/90
Harsan Tel: 711 24 79
Otlu Tel: 816 19 65

ERZURUM
Erzurum (Dodasken) Tel: 327 33 88
Erzurum (Demirciler) Tel: 218 36 17-218 36 36
Erzurum (Yenişehir) Tel: 315 28 20-315 44 89/90
Harsan Tel: 711 24 79
Otlu Tel: 816 19 65

ERZURUM
Erzurum (Dodasken) Tel: 327 33 88
Erzurum (Demirciler) Tel: 218 36 17-218 36 36
Erzurum (Yenişehir) Tel: 315 28 20-315 44 89/90
Harsan Tel: 711 24 79
Otlu Tel: 816 19 65

ERZURUM
Erzurum (Dodasken) Tel: 327 33 88
Erzurum (Demirciler) Tel: 218 36 17-218 36 36
Erzurum (Yenişehir) Tel: 315 28 20-315 44 89/90
Harsan Tel: 711 24 79
Otlu Tel: 816 19 65

ERZURUM
Erzurum (Dodasken) Tel: 327 33 88
Erzurum (Demirciler) Tel: 218 36 17-218 36 36
Erzurum (Yenişehir) Tel: 315 28 20-315 44 89/90
Harsan Tel: 711 24 79
Otlu Tel: 816 19 65

ERZURUM
Erzurum (Dodasken) Tel: 327 33 88
Erzurum (Demirciler) Tel: 218 36 17-218 36 36
Erzurum (Yenişehir) Tel: 315 28 20-315 44 89/90
Harsan Tel: 711 24 79
Otlu Tel: 816 19 65

ERZURUM
Erzurum (Dodasken) Tel: 327 33 88
Erzurum (Demirciler) Tel: 218 36 17-218 36 36
Erzurum (Yenişehir) Tel: 315 28 20-315 44 89/90
Harsan Tel: 711 24 79
Otlu Tel: 816 19 65

ERZURUM
Erzurum (Dodasken) Tel: 327 33 88
Erzurum (Demirciler) Tel: 218 36 17-218 36 36
Erzurum (Yenişehir) Tel: 315 28 20-315 44 89/90
Harsan Tel: 711 24 79
Otlu Tel: 816 19 65

ERZURUM
Erzurum (Dodasken) Tel: 327 33 88
Erzurum (Demirciler) Tel: 218 36 17-218 36 36
Erzurum (Yenişehir) Tel: 315 28 20-315 44 89/90
Harsan Tel: 711 24 79
Otlu Tel: 816 19 65

ERZURUM
Erzurum (Dodasken) Tel: 327 33 88
Erzurum (Demirciler) Tel: 218 36 17-218 36 36
Erzurum (Yenişehir) Tel: 315 28 20-315 44 89/90
Harsan Tel: 711 24 79
Otlu Tel: 816 19 65

ERZURUM
Erzurum (Dodasken) Tel: 327 33 88
Erzurum (Demirciler) Tel: 218 36 17-218 36 36
Erzurum (Yenişehir) Tel: 315 28 20-315 44 89/90
Harsan Tel: 711 24 79
Otlu Tel: 816 19 65

ERZURUM
Erzurum (Dodasken) Tel: 327 33 88
Erzurum (Demirciler) Tel: 218 36 17-218 36 36
Erzurum (Yenişehir) Tel: 315 28 20-315 44 89/90
Harsan Tel: 711 24 79
Otlu Tel: 816 19 65

ERZURUM
Erzurum (Dodasken) Tel: 327 33 88
Erzurum (Demirciler) Tel: 218 36 17-218 36 36
Erzurum (Yenişehir) Tel: 315 28 20-315 44 89/90
Harsan Tel: 711 24 79
Otlu Tel: 816 19 65

ERZURUM
Erzurum (Dodasken) Tel: 327 33 88
Erzurum (Demirciler) Tel: 218 36 17-218 36 36
Erzurum (Yenişehir) Tel: 315 28 20-315 44 89/90
Harsan Tel: 711 24 79
Otlu Tel: 816 19 65

ERZURUM
Erzurum (Dodasken) Tel: 327 33 88
Erzurum (Demirciler) Tel: 218 36 17-218 36 36
Erzurum (Yenişehir) Tel: 315 28 20-315 44 89/90
Harsan Tel: 711 24 79
Otlu Tel: 816 19 65

ERZURUM
Erzurum (Dodasken) Tel: 327 33 88
Erzurum (Demirciler) Tel: 218 36 17-218 36 36
Erzurum (Yenişehir) Tel: 315 28 20-315 44 89/90
Harsan Tel: 711 24 79
Otlu Tel: 816 19 65

ERZURUM
Erzurum (Dodasken) Tel: 327 33 88
Erzurum (Demirciler) Tel: 218 36 17-218 36 36
Erzurum (Yenişehir) Tel: 315 28 20-315 44 89/90
Harsan Tel: 711 24 79
Otlu Tel: 816 19 65

ERZURUM
Erzurum (Dodasken) Tel: 327 33 88
Erzurum (Demirciler) Tel: 218 36 17-218 36 36
Erzurum (Yenişehir) Tel: 315 28 20-315 44 89/90
Harsan Tel: 711 24 79
Otlu Tel: 816 19 65

ERZURUM
Erzurum (Dodasken) Tel: 327 33 88
Erzurum (Demirciler) Tel: 218 36 17-218 36 36
Erzurum (Yenişehir) Tel: 315 28 20-315 44 89/90
Harsan Tel: 711 24 79
Otlu Tel: 816 19 65

ERZURUM
Erzurum (Dodasken) Tel: 327 33 88
Erzurum (Demirciler) Tel: 218 36 17-218 36 36
Erzurum (Yenişehir) Tel: 315 28 20-315 44 89/90
Harsan Tel: 711 24 79
Otlu Tel: 816 19 65

ERZURUM
Erzurum (Dodasken) Tel: 327 33 88
Erzurum (Demirciler) Tel: 218 36 17-218 36 36
Erzurum (Yenişehir) Tel: 315 28 20-315 44 89/90
Harsan Tel: 711 24 79
Otlu Tel: 816 19 65

ERZURUM
Erzurum (Dodasken) Tel: 327 33 88
Erzurum (Demirciler) Tel: 218 36 17-218 36 36
Erzurum (Yenişehir) Tel: 315 28 20-315 44 89/90
Harsan Tel: 711 24 79
Otlu Tel: 816 19 65

ERZURUM
Erzurum (Dodasken) Tel: 327 33 88
Erzurum (Demirciler) Tel: 218 36 17-218 36 36
Erzurum (Yenişehir) Tel: 315 28 20-315 44 89/90
Harsan Tel: 711 24 79
Otlu Tel: 816 19 65

ERZURUM
Erzurum (Dodasken) Tel: 327 33 88
Erzurum (Demirciler) Tel: 218 36 17-218 36 36
Erzurum (Yenişehir) Tel: 315 28 20-315 44 89/90
Harsan Tel: 711 24 79
Otlu Tel: 816 19 65

ERZURUM
Erzurum (Dodasken) Tel: 327 33 88
Erzurum (Demirciler) Tel: 218 36 17-218 36 36
Erzurum (Yenişehir) Tel: 315 28 20-315 44 89/90
Harsan Tel: 711 24 79
Otlu Tel: 816 19 65

ERZURUM
Erzurum (Dodasken) Tel: 327 33 88
Erzurum (Demirciler) Tel: 218 36 17-218 36 36
Erzurum (Yenişehir) Tel: 315 28 20-315 44 89/90
Harsan Tel: 711 24 79
Otlu Tel: 816 19 65

ERZURUM
Erzurum (Dodasken) Tel: 327 33 88
Erzurum (Demirciler) Tel: 218 36 17-218 36 36
Erzurum (Yenişehir) Tel: 315 28 20-315 44 89/90
Harsan Tel: 711 24 79
Otlu Tel: 816 19 65

ERZURUM
Erzurum (Dodasken) Tel: 327 33 88
Erzurum (Demirciler) Tel: 218 36 17-218 36 36
Erzurum (Yenişehir) Tel: 315 28 20-315 44 89/90
Harsan Tel: 711 24 79
Otlu Tel: 816 19 65

ERZURUM
Erzurum (Dodasken) Tel: 327 33 88
Erzurum (Demirciler) Tel: 218 36 17-218 36 36
Erzurum (Yenişehir) Tel: 315 28 20-315 44 89/90
Harsan Tel: 711 24 79
Otlu Tel: 816 19 65

ERZURUM
Erzurum (Dodasken) Tel: 327 33 88
Erzurum (Demirciler) Tel: 218 36 17-218 36 36
Erzurum (Yenişehir) Tel: 315 28 20-315 44 89/90
Harsan Tel: 711 24 79
Otlu Tel: 816 19 65

ERZURUM
Erzurum (Dodasken) Tel: 327 33 88
Erzurum (Demirciler) Tel: 218 36 17-218 36 36
Erzurum (Yenişehir) Tel: 315 28 20-315 44 89/90
Harsan Tel: 711 24 79
Otlu Tel: 816 19 65

ERZURUM
Erzurum (Dodasken) Tel: 327 33 88
Erzurum (Demirciler) Tel: 218 36 17-218 36 36
Erzurum (Yenişehir) Tel: 315 28 20-315 44 89/90
Harsan Tel: 711 24 79
Otlu Tel: 816 19 65

ERZURUM
Erzurum (Dodasken) Tel: 327 33 88
Erzurum (Demirciler) Tel: 218 36 17-218 36 36
Erzurum (Yenişehir) Tel: 315 28 20-315 44 89/90
Harsan Tel: 711 24 79
Otlu Tel: 816 19 65

ERZURUM
Erzurum (Dodasken) Tel: 327 33 88
Erzurum (Demirciler) Tel: 218 36 17-218 36 36
Erzurum (Yenişehir) Tel: 315 28 20-315 44 89/90
Harsan Tel: 711 24 79
Otlu Tel: 816 19 65

ERZURUM
Erzurum (Dodasken) Tel: 327 33 88
Erzurum (Demirciler) Tel: 218 36 17-218 36 36
Erzurum (Yenişehir) Tel: 315 28 20-315 44 89/90
Harsan Tel: 711 24 79
Otlu Tel: 816 19 65

ERZURUM
Erzurum (Dodasken) Tel: 327 33 88
Erzurum (Demirciler) Tel: 218 36 17-218 36 36
Erzurum (Yenişehir) Tel: 315 28 20-315 44 89/90
Harsan Tel: 711 24 79
Otlu Tel: 816 19 65

ERZURUM
Erzurum (Dodasken) Tel: 327 33 88
Erzurum (Demirciler) Tel: 218 36 17-218 36 36
Erzurum (Yenişehir) Tel: 315 28 20-315 44 89/90
Harsan Tel: 711 24 79
Otlu Tel: 816 19 65

ERZURUM
Erzurum (Dodasken) Tel: 327 33 88
Erzurum (Demirciler) Tel: 218 36 17-218 36 36
Erzurum (Yenişehir) Tel: 315 28 20-315 44 89/90
Harsan Tel: 711 24 79
Otlu Tel: 816 19 65

ERZURUM
Erzurum (Dodasken) Tel: 327 33 88
Erzurum (Demirciler) Tel: 218 36 17-218 36 36
Erzurum (Yenişehir) Tel: 315 28 20-315 44 89/90
Harsan Tel: 711 24 79
Otlu Tel: 816 19 65

ERZURUM
Erzurum (Dodasken) Tel: 327 33 88
Erzurum (Demirciler) Tel: 218 36 17-218 36 36
Erzurum (Yenişehir) Tel: 315 28 20-315 44 89/90
Harsan Tel: 711 24 79
Otlu Tel: 816 19 65

ERZURUM
Erzurum (Dodasken) Tel: 327 33 88
Erzurum (Demirciler) Tel: 218 36 17-218 36 36
Erzurum (Yenişehir) Tel: 315 28 20-315 44 89/90
Harsan Tel: 711 24 79
Otlu Tel: 816 19 65

ERZURUM
Erzurum (Dodasken) Tel: 327 33 88
Erzurum (Demirciler) Tel: 218 36 17-218 36 36
Erzurum (Yenişehir) Tel: 315 28 20-315 44 89/90
Harsan Tel: 711 24 79
Otlu Tel: 816 19 65

ERZURUM
Erzurum (Dodasken) Tel: 327 33 88
Erzurum (Demirciler) Tel: 218 36 17-218 36 36
Erzurum (Yenişehir) Tel: 315 28 20-315 44 89/90
Harsan Tel: 711 24 79
Otlu Tel: 816 19 65

ERZURUM
Erzurum (Dodasken) Tel: 327 33 88
Erzurum (Demirciler) Tel: 218 36 17-218 36 36
Erzurum (Yenişehir) Tel: 315 28 20-315 44 89/90
Harsan Tel: 711 24 79
Otlu Tel: 816 19 65

ERZURUM
Erzurum (Dodasken) Tel: 327 33 88
Erzurum (Demirciler) Tel: 218 36 17-218 36 36
Erzurum (Yenişehir) Tel: 315 28 20-315 44 89/90
Harsan Tel: 711 24 79
Otlu Tel: 816 19 65

GİRESUN
Bulancağ Tel: 314 12 52
Giresun (Gemiir Çekirge) Tel: 216 33 97
Giresun (Park) Tel: 212 27 59-216 05 63
Tirebolu Tel: 411 24 68

GÜMÜŞHANE
Gümüşhane Tel: 213 26 68
Kalkın Tel: 317 26 43

İĞDIR
İğdir (Evinpaşa) Tel: 227 87 38-226 10 51
İğdir (Topçular) Tel: 217 87 33

İKARİ
Kars (Görmelen Eyleiri) Tel: 223 74 90
Kars (Yusuapaşa) Tel: 223 28 66
Kars (Cumhuriyet) Tel: 212 07 17

ORDU
Ordu (Sirtinevler) Tel: 233 31 06-223 24 66
Ordu (SB) Tel: 512 10 23
Ordu (YeniMahalle) Tel: 233 17 86/92

RİZE
Ardeşen Tel: 715 39 48
Çayeli Tel: 532 75 26
Çarşamba Tel: 611 49 81
Rize (Sahil) Tel: 214 21 21 (5 Hat) - 213 11 03
Rize (Bulvar) Tel: 223 71 41/42/43

TRABZON
Akcaabat Tel: 228 13 31
Arğaç Tel: 222 04 00
Of Tel: 71 45 39-771 54 44
Sürmene Tel: 746 35 64
Trabzon (Gazipaşa) Tel: 321 48 79-321 44 32-321 77 99-326 73 22
Trabzon (Uzunçiftlik) Tel: 223 21 18-229 94 08
Trabzon (YeniMahalle) Tel: 223 47 95-224 29 52
Vahkabrı Tel: 841 30 17

SAMSUN BÖLGE YÖNETİCİLİĞİ
Samsun Mevki P.K. 56 53000 Trabzon
Tel: (0362) 256 05 43 - 256 03 28 - 256 17 63
Faks: (0362) 256 07 31

AMASYA
Amasya Tel: 218 37 22-218 32 65
Gümüşhacıköy Tel: 717 33 10
Merzifon Tel: 513 57 17
Suluova Tel: 417 36 57

CORUM
Corum (Albayrak) Tel: 213 37 73
Corum (Bahçelievler) Tel: 212 18 82-213 50 77
Kılıp Tel: 511 63 39
Osmançik Tel: 611 22 49
Sungurlu Tel: 311 40 96

ĞİRESUN
Şebinkarahisar Tel: 711 34 37-711 34 35

KASTAMONU
Kastamonu (İsya) Tel: 313 42 42

ORDU
Fatsa Tel: 423 21 51
Fatsa (İncin) Tel: 423 60 00-412 10 40
Unye (Yal) Tel: 323 27 11-312 34 60-324 16 64
Unye (Kaledere) Tel: 323 44 51

SAMSUN
Alaçam (SB) Tel: 621 35 20
Bafra (Çankiri) Tel: 543 22 11
Bafra (Kızılirmak) Tel: 542 66 65-543 37 63-543 32 47-621 32 22
Çarşamba Tel: 833 21 09
Havza Tel: 714 53 69
Samsun (Alçak) Tel: 437 10 42-437 42 52
Samsun (Çankiri) Tel: 233 24 24-231 24 24
Samsun (Kadıköy) Tel: 435 33 78-420 09 64-432 74 37
Samsun (Selahiyel) Tel: 431 58 05-431 65 80
Samsun (Tekeköy) Tel: 256 22 55-256 44 55
Vezirköprü Tel: 647 17 97

SİNOP
Boğaz Tel: 315 17 38
Sinop Tel: 261 48 86
Türkeli Tel: 671 22 68

SİVAS
Suşehri Tel: 311 46 34-311 26 70

TOKAT
Erbaa Tel: 715 44 88-715 97 89
Niksar Tel: 527 16 12-528 09 25

GİRESUN
Bulancağ Tel: 314 12 52
Giresun (Gemiir Çekirge) Tel: 2



TÜRK STANDARTLARI ENSTİTÜSÜ TÜRK STANDARTLARINA UYGUNLUK BELGESİ

BELGE NUMARASI : 14.01/3033
VERİLİŞ TARİHİ : 19.07.2000 /

TSE MARKASI KULLANILMASINA İZİN VERİLEN MAMULÜN
MARKASI, ADI, SINIFI, TİPİ, TÜRÜ VE ÖZELLİKLERİ

FİRMANIN ADI VE ADRESİ : **ARCELİK A.Ş.**

ANKARA ASFALTI ÜZERİ 81719-TUZLA-İSTANBUL

ÜRETİM YERİ ADRESİ : **LG ELECTRONICS INC. 76, SEONG-GAN DONG,
CHANGWON CITY, GYEONG NAM, 641-713 KOREA**

İLGİLİ TÜRK STANDARDI 2004 EN 60335-2-7/NİSAN 1997 "GÜVENLİK
KURALLARI-EV VE BENZERİ YERLERDE KULLANILAN ELEKTRİKLİ CİHAZLAR
İÇİN - BÖLÜM 2.7: ÇAMAŞIR MAKİNELERİ İÇİN ÖZEL KURALLAR "

"ARÇELİK" MARKALI;

220 - 240 V, 50 Hz, 2100 W, IPX4, 6950 MODEL, 7 KG.
YIKAMA KAPASİTELİ, ÇAMAŞIR MAKİNASI.

ÜRÜN BELGELENDİRME
MÜDÜRÜ

BELGELENDİRME MERKEZİ
BAŞKANI

ABDULLAH YENEN

ÜMİT GÜLER

19/07/2000



YIL VİZESİ	YIL VİZESİ	YIL VİZESİ	YIL VİZESİ

BU BELGELENDİRME VİZESİ TARİHİNDENDEN İTİBAREN 1 YIL GEÇERLİDİR. YILLIK VİZESİ YAPILMAYAN BELGE
GEÇERSİZDİR. BU BELGE TARIHİ KÖZLENDİRİLMİŞ VEYA ÖZEL İZİNLE KOPYALANMAMAK ŞARTTİR. TÜRK STANDARTLARI ENSTİTÜSÜ'NÜN İZİNİ ALMADAN KOPYA ÇIKARILMAMAK ŞARTTİR.



TÜRK STANDARTLARI ENSTİTÜSÜ TÜRK STANDARTLARINA UYGUNLUK BELGESİ

BELGE NUMARASI : 14.01/3033
VERİLİŞ TARİHİ : 19.07.2000 /

TSE MARKASI KULLANILMASINA İZİN VERİLEN MAMULÜN
MARKASI, ADI, SINIFI, TİPİ, TÜRÜ VE ÖZELLİKLERİ

FİRMANIN ADI VE ADRESİ : **ARCELİK A.Ş.**

ANKARA ASFALTI ÜZERİ 81719-TUZLA-İSTANBUL

ÜRETİM YERİ ADRESİ : **LG ELECTRONICS INC. 76, SEONG-GAN DONG,
CHANGWON CITY, GYEONG NAM, 641-713 KOREA**

İLGİLİ TÜRK STANDARDI 2004 EN 60335-2-7/NİSAN 1997 "GÜVENLİK
KURALLARI-EV VE BENZERİ YERLERDE KULLANILAN ELEKTRİKLİ CİHAZLAR
İÇİN - BÖLÜM 2.7: ÇAMAŞIR MAKİNELERİ İÇİN ÖZEL KURALLAR "

"ARÇELİK" MARKALI;

220 - 240 V, 50 Hz, 2100 W, IPX4, 6950 MODEL, 7 KG.
YIKAMA KAPASİTELİ, ÇAMAŞIR MAKİNASI.

ÜRÜN BELGELENDİRME
MÜDÜRÜ

BELGELENDİRME MERKEZİ
BAŞKANI

ABDULLAH YENEN

ÜMİT GÜLER

19/07/2000



YIL VİZESİ	YIL VİZESİ	YIL VİZESİ	YIL VİZESİ

BU BELGELENDİRME VİZESİ TARİHİNDENDEN İTİBAREN 1 YIL GEÇERLİDİR. YILLIK VİZESİ YAPILMAYAN BELGE
GEÇERSİZDİR. BU BELGE TARIHİ KÖZLENDİRİLMİŞ VEYA ÖZEL İZİNLE KOPYALANMAMAK ŞARTTİR. TÜRK STANDARTLARI ENSTİTÜSÜ'NÜN İZİNİ ALMADAN KOPYA ÇIKARILMAMAK ŞARTTİR.

Garanti ile ilgili olarak MÜŞTERİNİN DİKKAT ETMESİ GEREKEN HUSUSLAR

Arçelik tarafından verilen bu garanti, Çamaşır Makinesi'nin normalin dışında kullanılmasından doğacak arızaların giderilmesini kapsamadığı gibi, aşağıdaki durumlar da garanti dışıdır:

1. Kullanma hatalarından meydana gelen hasar ve arızalar,
2. Ürünün müşteriye tesliminden sonraki yükleme, boşaltma ve taşıma sırasında oluşan hasar ve arızalar,
3. Voltaj düşüklüğü veya fazlalığı; hatalı elektrik tesisatı; ürünün etiketinde yazılı voltajdan farklı voltajda kullanma nedenlerinden meydana gelecek hasar ve arızalar,
4. Yangın ve yıldırım düşmesi ile meydana gelecek arızalar ve hasarlar.
5. Ürünün kullanma kılavuzlarında yer alan hususlara aykırı kullanılmasından kaynaklanan arızalar.

Yukarıda belirtilen arızaların giderilmesi ücret karşılığında yapılır.

Ürünün kullanım yerine montajı ve nakliyesi ürün fiyatına dahil değildir.

Garanti belgesinin tekemmül ettirilerek tüketiciye verilmesi sorumluluğu, tüketicinin malı satın aldığı satıcı, bayi, acenta ya da temsilciliklere aittir. Garanti belgesi üzerinde tahrifat yapıldığı, ürün üzerindeki orijinal seri numarası kaldırıldığı veya tahrif edildiği takdirde bu garanti geçersizdir.



**Ücretsiz Danışma
Telefon Hatlarımız
0 800 261 8585**

ARÇELİK A.Ş. Tuzla 81719 İstanbul Tel: (0-216) 395 45 15 Fax: (0-216) 395 27 27

Garanti ile ilgili olarak MÜŞTERİNİN DİKKAT ETMESİ GEREKEN HUSUSLAR

Arçelik tarafından verilen bu garanti, Çamaşır Makinesi'nin normalin dışında kullanılmasından doğacak arızaların giderilmesini kapsamadığı gibi, aşağıdaki durumlar da garanti dışıdır:

1. Kullanma hatalarından meydana gelen hasar ve arızalar,
2. Ürünün müşteriye tesliminden sonraki yükleme, boşaltma ve taşıma sırasında oluşan hasar ve arızalar,
3. Voltaj düşüklüğü veya fazlalığı; hatalı elektrik tesisatı; ürünün etiketinde yazılı voltajdan farklı voltajda kullanma nedenlerinden meydana gelecek hasar ve arızalar,
4. Yangın ve yıldırım düşmesi ile meydana gelecek arızalar ve hasarlar.
5. Ürünün kullanma kılavuzlarında yer alan hususlara aykırı kullanılmasından kaynaklanan arızalar.

Yukarıda belirtilen arızaların giderilmesi ücret karşılığında yapılır.

Ürünün kullanım yerine montajı ve nakliyesi ürün fiyatına dahil değildir.

Garanti belgesinin tekemmül ettirilerek tüketiciye verilmesi sorumluluğu, tüketicinin malı satın aldığı satıcı, bayi, acenta ya da temsilciliklere aittir. Garanti belgesi üzerinde tahrifat yapıldığı, ürün üzerindeki orijinal seri numarası kaldırıldığı veya tahrif edildiği takdirde bu garanti geçersizdir.



**Ücretsiz Danışma
Telefon Hatlarımız
0 800 261 8585**

ARÇELİK A.Ş. Tuzla 81719 İstanbul Tel: (0-216) 395 45 15 Fax: (0-216) 395 27 27

