



Izgara ve Tost Makinesi Kullanma Kılavuzu

K 2380 TG

K 2382 TG

K 2384 TG



Lütfen önce bu kılavuzu okuyun!


Değerli Müşterimiz,


Arçelik ürününü tercih ettiğiniz için teşekkür ederiz. Yüksek kalite ve teknoloji ile üretilmiş olan ürününüzün size en iyi verimi sunmasını istiyoruz. Bunun için, bu kılavuzun tamamını ve verilen diğer belgeleri ürünü kullanmadan önce dikkatle okuyun ve bir başvuru kaynağı olarak saklayın. Ürünü başka birisine verirsiniz, kullanma kılavuzunu da birlikte verin. Kullanma kılavuzunda belirtilen tüm bilgi ve uyarıları dikkatle alarak talimatlara uyun.

Bu kullanma kılavuzunun başka modeller için de geçerli olabileceğini unutmayın. Modeller arasındaki farklar kılavuzda açık bir şekilde belirtilmiştir.

Sembollerin anlamları

Bu kullanma kılavuzunun çeşitli kısımlarında aşağıdaki semboller kullanılmıştır:

	Cihazın kullanımıyla ilgili önemli bilgiler ve faydalı tavsiyeler.
--	--

	Can ve mal güvenliğiyle ilgili tehlikeli durumlar konusunda uyarılar.
--	---

	Elektrik çarpması uyarısı.
--	----------------------------

	Sıcak yüzeylerle ilgili uyarı.
---	--------------------------------

Bu ürün, çevreye saygılı modern tesislerde  doğaya zarar vermeden üretilmiştir.

AEEE Yönetmeliğine uygundur.



PCB içermez.

İÇİNDEKİLER

1 Önemli güvenlik ve çevre talimatları 4-7

- 1.1 Genel güvenlik 7
- 1.2 AEEE yönetmeliğine uyum ve atık ürünün elden çıkarılması 7
- 1.3 Ambalaj bilgisi 7

2 Izgara ve tost makineniz 8

- 2.1 Genel bakış 8
- 2.1.1 Kontroller ve parçalar 8
- 2.1.2 Teknik veriler 8

3 Kullanım 9-11

- 3.1 Kullanım amacı 9
- 3.2 İlk kullanım 9
- 3.3 Çalıştırma 9
- 3.4 Tost ve ızgara yapma 9
- 3.5 Enerji tasarrufu için yapılması gerekenler 11
- 3.6 Plakalarının çıkarılması / takılması . 11
- 3.7 Çift taraflı döküm pişirme plakaları (K 2382 TG / K 2384 TG) 11

4 Temizlik ve bakım 12-13

- 4.1 Temizlik 12
- 4.2 Saklama 13

5 Tüketici hizmetleri 14

1 Önemli güvenlik ve çevre talimatları

Bu bölümde, yaralanma ya da maddi hasar tehlikelerini önlemeye yardımcı olacak güvenlik talimatları yer almaktadır.

Bu talimatlara uyulmaması halinde her türlü garanti geçersiz hale gelir.

1.1 Genel güvenlik

- Bu cihaz, uluslararası güvenlik standartlarına uygundur.
- Cihaz, 8 yaş ve üzeri çocuklar ve fiziksel, algısal ve zihinsel yetenekleri azalmış veya tecrübe ve bilgi eksikliği olan kişiler tarafından gözetim altında veya cihazın güvenli bir şekilde kullanımına ve karşılaşılan ilgili tehlikelerin anlaşılmasına dair talimat verilirse kullanılabilir. Çocuklar cihazla oynamamalıdır.
- Temizleme ve kullanıcı bakımı 8 yaşından büyük ve gözetim altında olmadıkça çocuklar tarafından yapılmamalıdır.
- Elektrik kablosu veya cihaz hasarlıysa kullanmayın. Yetkili servise başvurun.
- Şebeke güç kaynağınız cihazın tip etiketinde belirtilen bilgilere uygun olmalıdır.

1 Önemli güvenlik ve çevre talimatları

- İlave koruma için bu cihaz, maksimum 30 mA'lık anma değerine sahip bir ev aletleri artık akım cihazına bağlanmalıdır.
- Cihazı topraklı prizde kullanın.
- Cihazı uzatma kablosuyla kullanmayın.
- Elektrik kablosunun hasar görmesini önlemek için sıkışmasını, kıvrılmasını veya keskin kenarlara sürtünmesini engelleyin.
- Cihaz elektriğe bağlıyken elleriniz nemli veya ıslaksa, cihazın fişine dokunmayın.
- Cihazın fişini prizden çıkartırken kablosundan çekmeyin.
- Cihazı veya elektrik kablosunu suya daldırmayın.
- Cihazı elektrik fişine bağlıyken gözetimsiz bırakmayın.
- Dış yüzey kullanım sırasında ısınır. Yanma riskini önlemek için sıcak yüzeylere temas etmeyin.
- Metal pişirme aletlerini ve eşyaları, pişirme plakalarının üzerinde bırakmayın.
- Cihazı sabit bir yüzeyde kullanın ve muhafaza edin.

1 Önemli güvenlik ve çevre talimatları

- Cihazı parçalarına ayırmayın.
- Sadece orijinal parçaları veya üretici tarafından tavsiye edilen parçaları kullanın.
- Cihazı temizlemeden önce fişini prizden çekin ve temizlik sonrasında tüm parçalarını tamamen kurutun.
- Yalnızca dış yüzey ve plakaları Temizlik ve Bakım bölümündeki talimatlara uygun olarak temizleyin.
- Cihaz dış mekanlarda kullanıma uygun değildir.
- Yiyecek aşırı ısınma nedeniyle alev alabilir. Cihazın perde, kumaş, duvar vb. yanıcı maddelerle temas etmesine veya bunlarla örtülmesine izin vermeyin.
- Cihazı patlayıcı veya yanıcı ortamların ve maddelerin bulunduğu yerde veya yakınında kullanmayın.
- Ambalaj malzemelerini saklıyorsanız çocukların ulaşamayacağı bir yerde muhafaza edin.
- Cihaz ve kablosunu 8 yaşından küçük çocukların erişemeyeceği şekilde saklayın.
- Cihazı harici bir zamanlayıcı veya ayrı bir uzaktan kumanda sistemiyle çalıştırmayın.

1 Önemli güvenlik ve çevre talimatları

1.2 AEEE yönetmeliğine uyum ve atık ürünün elden çıkarılması



Bu ürün, T.C. Çevre ve Şehircilik Bakanlığı tarafından yayımlanan “Atık Elektrikli ve Elektronik Eşyaların Kontrolü Yönetmeliği”nde belirtilen zararlı ve yasaklı maddeleri içermez. AEEE Yönetmeliğine uygundur. Bu ürün, geri dönüşümlü ve tekrar kullanılabilir nitelikteki yüksek kaliteli parça ve malzemelerden üretilmiştir. Bu nedenle, ürünü, hizmet ömrünün sonunda evsel veya diğer atıklarla birlikte atmayın. Elektrikli ve elektronik cihazların geri dönüşümü için bir toplama noktasına götürün. Bu toplama noktalarını bölgenizdeki yerel yönetime sorun. Kullanılmış ürünleri geri kazanıma vererek çevrenin ve doğal kaynakların korunmasına yardımcı olun.

1.3 Ambalaj bilgisi



Ürünün ambalajı, Ulusal Mevzuatımız gereği geri dönüştürülebilir malzemelerden üretilmiştir. Ambalaj atığını evsel veya diğer atıklarla birlikte atmayın, yerel otoritenin belirttiği ambalaj toplama noktalarına atın.

2 Izgara ve tost makineniz

2.1 Genel bakış



2.1.1 Kontroller ve parçalar

1. Tutamak
2. Termostat ışığı
3. Açma/Kapama ve termostat düğmesi
4. Yağ akıtma kanalı
5. Pişirme plakaları - Izgara yüzey
6. Pişirme plakaları - Düz yüzey
(K 2382 TG / K 2384 TG)
7. Kablo sarma yeri (ürünün altında)

2.1.2 Teknik veriler

CE Bu ürün, 2004/108/EC, 2006/95/EC, 2009/125/EC ve 2011/65/EU Avrupa direktiflerine uygundur.

Güç kaynağı : 230 V ~, 50 Hz

Güç : 1800 W

Teknik ve tasarım değişiklikleri yapma hakkı saklıdır.

Ürününüz üzerinde bulunan işaretlemelerde veya ürünle birlikte verilen diğer basılı dökümanlarda beyan edilen değerler, ilgili standartlara göre laboratuvar ortamında elde edilen değerlerdir. Bu değerler, ürünün kullanım ve ortam şartlarına göre değişebilir.

3 Kullanım

3.1 Kullanım amacı

Bu cihaz sadece evde kullanılmak ve yiyecek hazırlamak için tasarlanmıştır, profesyonel kullanım için uygun değildir.

3.2 İlk kullanım

İlk kullanımında duman çıkabileceğinden, cihazı boş çalıştırın ve odanın iyi havalandırılmış olduğundan emin olun.

3.3 Çalıştırma

1. Cihazın kablosunu, altında bulunan kablo sarma yerinden (7) çıkarın.
2. Termostat düğmesini (3) "0" konumuna getirin.
3. Cihazın fişini prize takın.

3.4 Tost ve ızgara yapma

1. Cihazın termostat düğmesini (3) istediğiniz sıcaklık konumuna (1-4) getirin.
 - Termostat ışığı (2) kırmızı yanar ve ayarlanan ısıya ulaşınca söner.
2. Cihazı tutamağından (1) tutarak açın.

3. İsteddiğiniz konumda tost ve ızgara yaparak devam edin.

Cihaz plakaları kapalı konumda

Bu konum, yüksek ısılarda üst ve alt pişirme plakalarını (5/6) kapalı konumda kullanarak ızgara yapmak için uygundur. Sandviç, tost, pizza, gözleme, hamburger vb. yiyeceklerde tercih edilmelidir.



Izgara için termostat sıcaklığı "4" seçilmelidir.

Cihaz plakaları ızgara fırın konumunda

Bu konum üstü açık tost gibi basılması istenilmeyen ama üstten de ısı alması istenilen yiyeceklerde tercih edilmelidir.

- Üst kapağı 90°C konumundayken, tutamağından (1) yukarı doğru çekin ve öne doğru yatırın.

3 Kullanım

- Tekrar kapatmak için tersini uygulayın.



UYARI: Üst pişirme plakası (5/6) yiyeceğe değmemeli.

Cihaz plakaları yarı açık konumda

Birçok yiyeceği aynı anda pişirmek ve alt pişirme plakasını (5/6) kullanmak için tercih edilmelidir.

- Üst kapağı kaldırıp 90°C konumunda bırakın.



UYARI: Üst pişirme plakası (5/6) sıcaktır.

İki plaka yatay konumda

Bu konum iki büyük ızgara alanı sağlar. Sosis, biftek, balık, sebze, meyve vb. yiyeceklerde tercih edilmelidir.

- Üst kapak 90°C konumdayken, üst kapağı tutamağından (1) yukarı doğru çekin ve arkaya doğru yatırarak yatay konuma getirin.

- Tekrar kapatmak için tersini uygulayın.

4. Pişirme işlemi tamamlandığında (kapalı veya yarı kapalı konumlarda cihazın üst kapağını tutamağından (1) açarak) yiyeceği plakadan veya plakalardan alın.



UYARI: Yiyecekleri makinanin dışına çıkarırken çok dikkatli olun, cihazın metal parçaları ve yiyecekler çok sıcak olabilir.

5. Termostat düğmesini (3) “0” kapalı konumuna getirin.
6. Cihazın fişini prizden çekin ve soğumasını bekleyin.
7. Cihazın üst kapağını tutamağından (1) tutarak kapatın.



UYARI: Yiyecekleri çevirmek veya ızgaranın dışına almak için tahta veya plastikten yapılmış mutfak aletleri kullanın.



Cihaz plakalarında yağ vb. sıvıları akıtmak için kanallar (4) bulunmaktadır.

3 Kullanım

3.5 Enerji tasarrufu için yapılması gerekenler

Kullanımdan sonra cihazı kapatın ve fişini prizden çıkarın. Yiyeceklerinizi pişirirken uygun ısılar seçin.

3.6 Plakalarının çıkarılması / takılması



UYARI: Pişirme plakalarına (5/6) dokunmadan önce, ızgaranın tamamen soğuduğundan emin olun. Sıcak iken pişirme plakalarına dokunmayın.

1. Cihazın üst kapağını tutamağından (1) tutarak açın.
2. Alt ve üst pişirme plakalarının (5/6) önlerinde bulunan plaka kitleme mandallarına bastırın.
– Elinizle plakaları çıkartın.
3. Pişirme plakalarını (5/6) tekrar yerine takmak için cihazın iç arka kısmında bulunan yuvalara plakayı yerleştirip, yerine oturtun.

3.7 Çift taraflı döküm pişirme plakaları (K 2382 TG / K 2384 TG)

Pişirme plakaları (5/6) düz ve ızgara konumunda, çift taraflı kullanılabilir.

Sosis, biftek, balık, sebze gibi yiyeceklerde, düz plakaları tercih edebilirsiniz.

4 Temizlik ve bakım

4.1 Temizlik

1. Cihazı "0" konumuna getirin ve fişini prizinden çekin.
 2. Cihazın tamamen soğumasını bekleyin.
 3. Pişirme plakalarını (5/6) çıkartın.
- Cihazın dış yüzeyini temizlemek için nemli bir bez kullanın. Cihazın dışını tamamen kurutun.
 - Pişirme plakaları (5/6) ılık su içerisinde yaklaşık 5 dk. bekletildikten sonra sıvı bulaşık deterjanı ve yumuşak yüzeyli bir sünger ile temizlenebilir.
 - Plakaların takıldığı iç gövde kısmını hafif nemli bir bez ile silebilirsiniz.



Elektrikli bölgelere kesinlikle su/nem değmemeli.



UYARI: Pişirme plakalarına (5/6) dokunmadan önce, ızgaranın tamamen soğuduğundan emin olun. Sıcak iken pişirme plakalarına dokunmayın.



Pişirme plakalarını (5/6) temizlerken yağışmaz kaplamanın zarar görmemesi için yalnızca sünger veya yumuşak bir bez parçası kullanın.



UYARI: Pişirme plakalarını (5/6) bulaşık makinesinde yıkamayın.

- Temizlik sonrasında cihazı kullanmadan önce tüm parçalarını kurulayın.



Islak bırakılan plakalarda beyaz su lekesi kalabilir.



UYARI: Cihazı temizlemek için kesinlikle benzin, solvent, aşındırıcı temizleyiciler, metal nesnelere veya sert fırçalar kullanmayın.



Bakteri oluşumunu önlemek ve cihazı bakımlı tutmak için her kullandıktan sonra cihazı temizleyin.

4.2 Saklama

1. Cihazı kaldırmadan önce fişini çekin ve soğumaya bırakın.
 2. Elektrik kablosunu cihazın altındaki kablo sarmayine (7) sarın.
- Cihazı uzun süre kullanmayı düşünmüyorsanız, dikkatli bir şekilde saklayın.
 - Cihazı serin ve kuru bir yerde saklayın.
 - Cihazı ve kablosunu, çocukların ulaşamayacağı bir yerde muhafaza edin.

5 Tüketici hizmetleri

Değerli Müşterimiz,

Arçelik Çağrı Merkezi haftanın 7 günü 24 saat hizmet vermektedir.

Sabit veya cep telefonlarınızdan alan kodu tuşlamadan çağrı merkezi numaramızı arayarak ürününüz ile ilgili arzu ettiğiniz hizmeti talep edebilirsiniz.

Çağrı merkezimiz ile yaptığımız görüşmeler iletişim hizmeti aldığımız operatör firma tarafından sizin için tanımlanan tarifeye göre ücretlendirilir.

Çağrı Merkezimize ayrıca www.arcelik.com.tr adresindeki "Tüketici Hizmetleri" bölümünde bulunan formu doldurarak veya 0 216 423 23 53 nolu telefona faks çekerek de ulaşabilirsiniz.

Yazılı başvurular için adresimiz:

Arçelik Çağrı Merkezi, Arçelik A.Ş. Ankara Asfaltı Yanı, 34950 Tuzla/İSTANBUL

**Arçelik Çağrı
Merkezi
444 0 888**

(Sabit telefonlardan veya cep telefonlarından alan kodu çevirmeden)

**Diğer Numara:
0216 585 8 888**

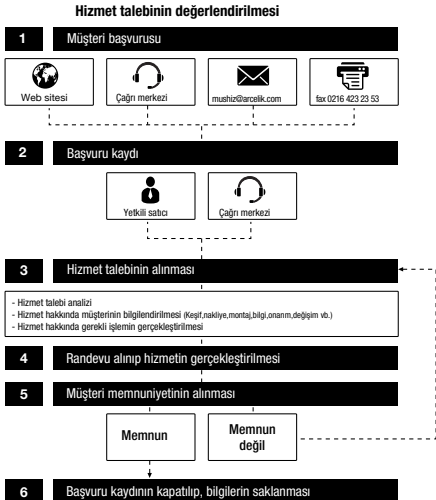
Aşağıdaki önerilere uymanızı rica ederiz.

1. Ürününüzü aldığınızda Garanti belgesini Yetkili Satıcınıza onaylatınız.
2. Ürününüzü kullanma kılavuzu esaslarına göre kullanınız.
3. Ürününüz ile ilgili hizmet talebiniz olduğunda yukarıdaki telefon numaralarından Çağrı Merkezimize başvurunuz.
4. Hizmet için gelen teknisyene "teknisyen kimlik kartı"ni sorunuz.
5. İşiniz bittiğinde servis teknisyeninden "Hizmet Fişi" istemeyi unutmayınız. alacağınız "Hizmet Fişi" , ilerde ürününüzde meydana gelebilecek herhangi bir sorunda size yarar sağlayacaktır.
6. Ürünün kullanım ömrü: 7 yıldır. (Ürünün fonksiyonunu yerine getirebilmesi için gerekli yedek parça bulundurma süresi).

Müşteri Memnuniyeti Politikası

Arçelik A.Ş. olarak, hizmet verdiğimiz markamızın müşteri istek ve önerilerinin müşteri profili ayrıntı yapılmaksızın her kanaldan (çağrı merkezi, e-posta, www.arcelik.com.tr, faks, mektup, sosyal medya, bayi) rahatlıkla iletilebildiği, izlenebilir, raporlanabilir, şeffaf ve güvenli tek bir bilgi havuzunda toplandığı, bu kayıtların yasal düzenlemelere uygun, objektif, adil ve gizlilik içinde ele alındığı, değerlendirildiği ve süreçlerin sürekli kontrol edilerek iyileştirildiği, mükemmel müşteri deneyimini yaşatmayı ana ilke olarak kabul etmiş müşteri odaklı bir yaklaşımı benimsemekteyiz.

Yaklaşımımıza paralel olarak tüm süreçler yönetim sistemi ile entegre edilerek, birbirini kontrol eden bir yapı geliştirilmiş olup, yönetim hedefleri de bu sistem üzerinden beslenmektedir.





**Garanti ile ilgili olarak
müşterinin dikkat etmesi
gereken hususlar**

Arçelik tarafından verilen bu garanti, Izgara ve Tost Makinesi'nin normalin dışında kullanılmasından doğacak arızaların giderilmesini kapsamadığı gibi, aşağıdaki durumlar da garanti dışıdır:

1. Kullanma hatalarından meydana gelen hasar ve arızalar,
2. Ürünün müşteriye tesliminden sonraki yükleme, boşaltma ve taşıma sırasında oluşan hasar ve arızalar,
3. Voltaj düşüklüğü veya fazlalığı; hatalı elektrik tesisatı; ürünün etiketinde yazılı voltajdan farklı voltajda kullanma nedenlerinden meydana gelecek hasar ve arızalar,
4. Yangın ve yıldırım düşmesi ile meydana gelecek arızalar ve hasarlar.
5. Ürünün kullanma kılavuzlarında yer alan hususlara aykırı kullanılmasından kaynaklanan arızalar.

Ürüne yetkisiz kişiler tarafından yapılan müdahalelerde ürüne verilmiş garanti sona erecektir.

Yukarıda belirtilen arızaların giderilmesi ücret karşılığında yapılır.

Ürünün kullanım yerine montajı ve nakliyesi ürün fiyatına dahil değildir.

Garanti belgesinin tekemmül ettirilerek tüketiciye verilmesi sorumluluğu, tüketicinin malı satın aldığı satıcı, bayi, acenta ya da temsilciliklere aittir. Garanti belgesi üzerinde tahrifat yapıldığı, ürün üzerindeki orijinal seri numarası kaldırıldığı veya tahrif edildiği takdirde bu garanti geçersizdir.

İmalatçı/İthalatçı: Arçelik A.Ş.

Menşei: Türkiye

Çağrı Merkezi

444 0 888

Diğer Numara

0212 585 8 888

ARÇELİK A.Ş.

Genel Müdürlük Karaağaç Cad. No:2-6

Sütlüce 34445 İSTANBUL

0212 314 34 34

ızgara ve tost makinesi



Garanti
Belgesi

ARÇELİK ızgara ve Tost Makinesi'nin, kullanma kılavuzunda gösterildiği şekilde kullanılması ve Arçelik'in yetkili kıldığı Servis elemanları dışındaki şahıslar tarafından bakım, onarım veya başka bir nedenle müdahale edilmemiş olması şartıyla, bütün parçaları dahil olmak üzere tamamı malzeme, işçilik ve üretim hatalarına karşı

2 (İKİ) YIL SÜRE İLE GARANTİ EDİLMİŞTİR.

Garanti kapsamı içinde gerek malzeme ve işçilik gerekse montaj hatalarından dolayı arızalanması halinde yapılan işlemler için işçilik masrafı, değiştirilen parça bedeli ya da başka bir ad altında hiçbir ücret talep edilmeyecektir. Garanti süresi içinde yapılacak onarımlarda geçen süre, garanti süresine ilave edilir. Tamir süresi en fazla 20 iş günüdür. Bu süre mamulün yetkili servis atölyelerimizde, yetkili servis atölyelerimiz bulunmaması durumunda Yetkili Satıcılarımıza veya Firmamıza bildirildiği tarihten itibaren başlar. Ürünün arızasının 10 iş günü içerisinde giderilememesi halinde Arçelik A.Ş. ürünün tamiri tamamlanuncaya kadar, benzer özelliklere sahip başka bir ürünü, müşterinin kullanımına tahsis edecektir.

Arızanın giderilmesi konusunda uygulanacak teknik yöntemlerin tespiti ile değiştirilecek parçaların saptanması tamamen firmamıza aittir. Arızanın giderilmesi ürünün bulunduğu yerde veya Yetkili Servis atölyelerinde yapılabilir. Müşterimizin buna onayı şarttır.

Ancak;

Tüketicinin onarım hakkını kullanmasına rağmen malın;

-Tüketicie teslim edildiği tarihten itibaren, garanti süresi içinde kalmak kaydıyla, bir yıl içerisinde en az dört defa veya imalatçı-üretici ve/veya ithalatçı tarafından belirlenen garanti süresi içerisinde altı defa arızalanmasının yanı sıra, bu arızaların maldan yararlanmamayı sürekli kılması,

-Tamiri için gereken azami süresinin aşılması,

-Yetkili Servis atölyelerince; mevcut olmaması halinde sırasıyla Yetkili Satıcımız, bayi, acente temsilciliği, ithalatçı ya da imalatçısından birisinin bölgeye en yakın servis yetkilisiyle birlikte veya firmamız yetkilisince düzenlenecek raporla arızanın tamirinin mümkün bulunmadının belirlenmesi durumunda, ücretsiz olarak değiştirme bedel iadesi veya ayıp oranında indirimi talep edebilir.

Arçelik A.Ş.

Genel Müdür

Genel Müdür Yardımcısı

Seri No: _____

Tip: Arçelik K 2380 TG / K 2382 TG / K2384 TG

Teslim Tarihi, Yeri: _____

Fatura Tarihi, No: _____

Satıcı Firma Ünvanı: _____

Adres: _____

Tel-Faks: _____

Satıcı Firma (Kaşe ve İmza): _____

Bu belge, T.C. Gümrük ve Ticaret Bakanlığı'nın 105031 no'lu ve 07.09.2011 izin tarihli belgesine göre düzenlenmiştir. Bu bölümü, ürünü aldığımız Yetkili Satıcı imzalayacak ve kaşeleyecektir.