

FOR A GOOD REASON


GRUNDIG

**TAŞINABİLİR
BLUETOOTH HOPARLÖR
GSB 150**



TR





5	KURULUM VE GÜVENLİK
5	RF Maruz Kalma Uyarısı
5	Pil ile ilgili önemli uyarı
6	GENEL BAKIŞ
6	Bluetooth cihaz uyumluluğu
6	Kontroller ve soketler
6	LED göstergeleri
7	BAĞLANTI VE HAZIRLIK
7	Güç adaptörünün bağlanması
7	Cihazın şarj edilmesi
7	Harici cihazların bağlanması
8	ÇALIŞTIRMA
8	Bluetooth işlevi
9	Ses sinyalinin harici bir cihazdan yürütmek
9	Telefon hoparlörü
9	Pil Tasarrufu
9	Kapatma
10	BİLGİLER
10	Teknik veriler
10	Çevre ile ilgili not
11	Taşıma ve nakliye
12	TÜKETİCİ HİZMETLERİ

KURULUM VE GÜVENLİK

Lütfen cihazı kurarken aşağıdaki talimatları dikkate alın:

- Bu cihaz ses sinyallerinin çalınması için tasarlanmıştır. Bunun dışında bir amaçla kullanılmasına kesinlikle izin verilmez.
- Cihazı yerleştirirken yeterli havalandırmanın bulunduğundan emin olun. Cihazın arkasında en az 10 cm boşluk bulunmalıdır. Havalandırma deliklerinin üzerine eşya koymayın.
- Cihazı gazete, masa örtüsü, perde vb. ile kapatmayın.
- Cihazı nereye yerleştireceğinize karar verirken mobilya yüzeylerinin, çoğu kimyasal katkı maddeleri içeren çeşitli türde lake ya da plastik kaplanmış olduğunu unutmayın. Bunlar cihazın ayaklarında korozyona neden olabilir; bu da mobilyanın üzerinde çıkarması zor ya da imkansız lekelerle yol açabilir.
- Cihaz ani sıcaklık değişimlerine maruz kaldığında, örneğin soğuk bir ortamdan alınıp sıcak bir odaya getirildiğinde, kullanmadan önce en az iki saat bekleyin.
- Cihaz, sadece ortamı kuru olan odalarda kullanılmak için tasarlanmıştır. Cihazı yağmurdan, nenden (damlayan ya da sıçrayan sudan) ve ısıdan (ısıtıcılar veya doğrudan güneş ışığı) koruyun.
- Cihazı yalnızca ılıman iklimde kullanın.
- Cihazın üzerine, içinde sıvı bulunan eşya (örneğin vazo) koymayın.
- Cihazın üzerine yanan mum gibi eşyaları koymayın.
- Hiçbir koşulda cihazın kisasını açmayın. Uygunsuz kullanımdan kaynaklanan hasara bağlı garanti talepleri kabul edilmez.
- Cihazın kisasına zarar verebileceği için herhangi bir temizleyici madde kullanmayın. Cihazı temiz ve nemli bir deri kumaşla temizleyin.
- Gök gürültülü fırtınalar tüm elektrikli cihazlar için tehlikelidir. Cihaz kapalı olsa bile, şebekeye ulaşacak bir yıldırım çarpması ile hasar görebilir. Şimşekli fırtınalar sırasında elektrik fişini her zaman çıkarın.

Notlar:

- Açık haldeyken cihaza başka bir cihaz bağlamayın. Bağlantılarını yapmadan önce diğer cihazları kapatın.
- Sadece harici cihazları bağladıktan sonra cihazın fişini elektrik prizine takın. Elektrik adaptörünün kolay erişilebilir bir yerde olmasını sağlayın.

RF Maruz Kalma Uyarısı

- Bu ekipman, beraberinde verilen kullanım kılavuzunda anlatıldığı şekilde monte edilip kullanılmalıdır. Bu verici için kullanılan antenler, insanlardan en az 20 cm uzakta olacak şekilde kurulmalı ve başka bir anten veya vericiyle birlikte kullanılmamalı ya da aynı yerde bulundurulmamalıdır. Son kullanıcılara ve kurulum yapan kişilere, radyo frekansına maruz kalmaya ilişkin gerekliliklerin karşılanması açısından anten kurulum talimatları ve verici çalışma koşulları sunulmalıdır.

Pil ile ilgili önemli uyarı

- Ürününüzde 50 °C'nin altındaki sıcaklıklarda çalışacak şekilde tasarlanmış bir pil ve şarj sistemi bulunmaktadır. Bu ürünü sıcaklığın 50 °C'yi geçebileceği kapalı bir otomobilin içerisinde veya otomobilin bagajında bırakmak aküde kalıcı hasara, yangına veya patlamaya neden olabilir. Ürününüzü aracınızdan çıkarken lütfen yanınıza alın, aracınızın bagajına koymayın.
- Ürününüzü, sıcaklığın 50 °C'yi aşabileceği yerlerde kullanmayın veya bırakmayın.

Bluetooth cihaz uyumluluđu

GSB 150 cihazınız çođu akıllı telefon, dizüstü ve tablet bilgisayar dahil olmak üzere A2DP profilini destekleyen tüm Bluetooth cihazlarıyla bağlantı kurar.

Kontroller ve soketler

Sayfa 3'teki şekilde bakın.

- Şarj göstergesi (kırmızı) ve Bluetooth Göstergesi (mavi).
- ⏻ Basılı tutulduğunda cihazı çalıştırır ve kapatır. Oynatmayı başlatır ve duraklatır. Eller serbest donanımını açar ve kapatır.
- Sesi kısar.
- + Sesi açar.
- ▶|| Oynatmayı başlatır; oynatmayı duraklatır.
- AUX** Bir harici cihaz bağlamak için AUX IN soketi (ø 3,5 mm)
- DC 5V** Güç adaptörü için DC IN soketi.

LED göstergeleri

Şarj göstergesi

- Kırmızı yanıyor - şarj oluyor.
- Kırmızı sönük - tam şarj.

Bluetooth göstergesi

- Hiç gösterim yok - Cihaz kapalı veya pil bitmiş.
- Yanıp sönen mavi ışık - Bluetooth bağlantısı kuruluyor.
- Sürekli mavi ışık - Bluetooth bağlantı modu.

Güç adaptörünün bağlanması

Not:

- Cihaz temin edilen mikro USB kablosu ile bir bilgisayarda da şarj edilebilir.

- 1 Standart USB Mikro adaptörünün tekli ucunu »DC 5V« soketine takın.
- 2 USB Mikro adaptörünü duvardaki prize takın.

Dikkat:

- Cihaz şebekeye USB Mikro adaptörüyle bağlanır. Cihazın elektrik şebekesiyle bağlantısını tamamen kesmek istiyorsanız, USB Mikro adaptörünü prizden çıkartın.
- Cihaz çalışır haldeyken USB Mikro adaptörünün kolay erişilebilir bir yerde olmasına ve diğer nesnelere tarafından engellememesine dikkat edin.

Cihazın şarj edilmesi

- 1 Cihazın USB Mikro adaptörü dahili şarj edilebilir pili otomatik olarak şarj eder.
 - Şarj göstergesi, cihaz şarj olurken "kırmızı" renkte yanar ve tam şarj olduğunda söner.

Notlar:

- Üniteyi 3 saat boyunca şarj edin.
- Cihaz açık halde ve USB Mikro adaptörü yardımıyla şebeke elektriğine bağlı değilse, pilin boş olup olmadığı Bluetooth göstergesinden anlaşılır (bluetooth göstergesi söner).

Şarj edilebilir pilin kullanımı ve bakımı

- Pil, ilk kullanımdan önce en az 3 saat boyunca şarj edilmelidir.
- Uzun süre kullanılmıyacaksa, pili optimum durumda muhafaza etmek için en azından pili iki ayda bir lütfen şarj edin.
- Pil tam şarj olduktan sonra, pili kullanırsanız da kullanmazsanız da pil ömrünü maksimize etmek için pili derhal tekrar şarj edin.
- Ortam sıcaklığı 5°C'nin altına düştüğünde 35°C'nin üzerine çıktığında şarj verimi düşer.

Uyarı:

- Pili 45°C'nin üzerindeki sıcaklıklara maruz bırakmayın.

Harici cihazların bağlanması

Not:

- Harici cihazları bağlamadan önce cihazı kapatın.

- 1 Harici cihazın ses çıkışlarını »AUX« (ø 3,5 mm) soketine bağlamak için standart bir ses adaptörü kullanın.

Notlar:

- AUX IN kablosu cihaza takıldıktan sonra GSB 150 otomatik olarak Bluetooth modundan AUX IN moduna geçer.
- Bluetooth moduna geri dönmek için lütfen AUX IN kablosunu »AUX« soketinden çıkartın.




Bluetooth işlevi

Bluetooth cihazı eşleştirme

Not:

- AUX IN kablosunun »AUX« soketinden çıkartıldığına emin olun. Aksi takdirde eşleştirme moduna giremez.

- 1 Üniteyi açmak için »« düğmesine 2 saniye basılı tutun.
 - Mavi gösterge yanıp sönmeye başlar.
 - Artık cihazınızı üniteyle eşleştirmeye hazırsınızdır.

- 2 Bluetooth cihazında Bluetooth işlevini etkinleştirin.

- 3 Bluetooth cihazında arama işlevini çalıştırın.

Not:

- Bluetooth cihazı PIN kodunu sorduğunda »0000« girin.

- 4 Eşleşme gerçekleştiğinde üniteden bip sesi gelir ve mavi gösterge sabit bir şekilde yanar.

Not:

- Ünite tek seferde sadece tek bir cihazdan ses yayını alabilse de sekiz adede kadar cihazla eşleştirme yapılabilir. Bu, her bir cihaz için PIN kodunu bir kez girmeniz gerektiği anlamına gelir.

Eşleşmiş bir Bluetooth Cihazını bağlama

Notlar:

- Diğer Bluetooth cihazları sadece bir kez eşleştirilmelidir (diğer Bluetooth cihazına bağlı olarak).
- GSB 150'ün menzilinden çıkılıp sonra tekrar girildiğinde, diğer Bluetooth cihazı otomatik olarak bununla eşleşecektir.
- GSB 150 sadece en son eşleştirilen Bluetooth cihazı ile otomatik olarak bağlanır.
- Eğer diğer Bluetooth cihazı algılanmazsa, menüsünden tekrar etkinleştirme yapılmalıdır.


Bluetooth cihazınızdan ses sinyali yürütme


- 1 Diğer Bluetooth cihazında çalmayı başlatın

- 2 Ses seviyesini ayarlamak için »-« veya »+« düğmesine basın.

Not:

- Ses, ayrıca diğer Bluetooth cihazından da ayarlanabilir.

- 3 Çalmayı duraklatmak için »« düğmesine basın.

- Çalmayı devam ettirmek için »« düğmesine tekrar basın.

Notlar:

- Bu ünitenin Bluetooth kablosuz menzili 9 metredir.
- Bluetooth cihazınızdaki ses kumandaları ünitenin üzerindeki ses kumandalarından ayrı olarak çalışır.

Bluetooth cihaz bağlantısını kesme


- 1 Bluetooth cihazının bağlantısını kesmek için bağlı Bluetooth cihazını kapatın ya da »+« ve »-« düğmesine aynı anda basın.

Ses sinyalinin harici bir cihazdan yürütme

Harici bir cihazı (örn. bir MP3 oynatıcıyı) cihazınıza bağlayarak dinleyebilirsiniz.

Notlar:

- AUX IN kablosu cihaza takıldıktan sonra otomatik olarak Bluetooth modundan AUX IN moduna geçilir.
- Bluetooth moduna geri dönmek için lütfen AUX IN kablosunu »AUX« soketinden çıkarın.

- 1 Harici cihazın ses çıkışlarını »AUX« (ø 3,5 mm) soketine bağlamak için standart bir ses adaptörü kullanın.
- 2 Üniteyi açmak için »« düğmesine 2 saniye basılı tutun.
- 3 Harici cihazı çalıştırın ve yürütmeyi başlatın.
- 4 Ses seviyesini ayarlamak için »-« veya »+« düğmesine basın.


Hands-free (Eller serbest) hoparlör

GSB 150 cihazınızı telefon görüşmeleri için hands-free hoparlör olarak da kullanabilirsiniz.


- 1 Bir çağrıyı kabul etmek için »▶||« düğmesine basın.
- 2 Bir çağrıyı sonlandırmak için »▶||« düğmesine tekrar basın.

Pil Tasarrufu

15 dakika boyunca bir ses sinyali alınmazsa cihaz güç tasarrufu moduna geçer.

- 1 Cihazı uyandırmak için »« düğmesine 2 saniye boyunca basılı tutun.

Kapatma

- 1 Üniteyi kapatmak için »« düğmesine 2 saniye basılı tutun.

Teknik veriler

CE 0890

Bu cihaz, geçerli AB yönetmeliklerine uygun olarak parazitlere karşı korunmaktadır. Bu ürün, 2014/53/EU, 2009/125/EC ve 2011/65/EU Avrupa Direktiflerine uygundur.

Cihaza ait CE deklarasyon belgesini PDF dosyası olarak aşağıdaki linkten indirebilirsiniz: www.grundig.com/downloads/doc.

Tip plakası cihazın altına yerleştirilmiştir.

AB Uygunluk Beyanı

Cihazın CE uygunluk belgesi, Grundig anasayfasında, www.grundig.com/download/doc adresinde .pdf dosyası olarak bulunabilir

Güç kaynağı

USB soketi:

5V, 500 mA Micro-USB

Güç çıkışı

DİN 45324, 1% THD

Çıkış gücü: 2 x 2,6 W

Boyutlar ve ağırlık

U x G x Y: 165 x 25 x 72,5 mm

Ağırlık: 280 g

Teknik ve tasarım değişiklikleri yapma hakkı saklıdır.

AEEE Yönetmeliğine Uyum ve Atık Ürünün Elden Çıkarılması

Bu ürün T.C. Çevre ve Şehircilik Bakanlığı tarafından yayımlanan "Atık elektrikli ve Elektronik eşyaların Kontrolü Yönetmeliği"nde belirtilen zararlı ve yasaklı maddeleri içermez.



AEEE Yönetmeliğine uygundur. Bu ürün, geri dönüşümlü ve tekrar kullanılabilir nitelikteki yüksek kaliteli parça ve malzemelerden üretilmiştir. Bu nedenle, ürünü, hizmet ömrünün sonunda evsel veya diğer atıklarla birlikte atmayın. Elektrikli ve elektronik cihazların geri dönüşümü için bir toplama noktasına götürün. Bu toplama noktalarını bölgenizdeki yerel yönetime sorun. Kullanılmış ürünleri geri kazanıma vererek Çevrenin ve doğal kaynakların korunmasına yardımcı olun.

Ambalaj bilgisi



Ürünün ambalajı, Ulusal Mevzuatımız gereği geri dönüştürülebilir malzemelerden üretilmiştir. Ambalaj atığını evsel veya diğer atıklarla birlikte atmayın, yerel otoritenin belirttiği ambalaj toplama noktalarına atın.

Pil için Uyarı!

Bitmiş pilleri, yerel kanun ve yönetmeliklere uygun şekilde atılmasını sağlayın. Pil ve ambalajın üzerindeki sembol, ürünle birlikte teslim edilen pilin evsel atık olarak değerlendirilmemesi gerektiğini belirtmektedir. Bazı yerlerde sembol, kimyasal bir sembol ile birleştirilerek kullanılmış olabilir. Piller % 0,0005'den fazla civa veya % 0,004'den fazla kurşun içeriyorsa, civa için Hg, kurşun için Pb kimyasal sembolü işaretin altına eklenir. Pillerin doğru şekilde atılmasını sağlayarak, pillerin uygun olmayan şekilde atılması neticesinde çevre ve insan sağlığında meydana gelebilecek potansiyel zararların engellenmesine katkıda bulunmuş olacaksınız.

PCB Uygunluğu:

“PCB (Poliklorlubifenil) içermez.”

Enerji tasarrufu için yapılması gerekenler

- Cihazın ses seviyesini uzun süre maksimum seviyede tutmanız cihazın kullandığı enerjiyi artıracaktır. Uzun süreli kullanım için sesi duyabileceğiniz minimum düzeyde tutunuz.

Taşıma ve nakliye

- 1 Taşıma ve nakliye sırasında cihazı orijinal ambalajı ile birlikte taşıyın. Cihazın ambalajı, cihazı fiziksel hasarlara karşı koruyacaktır.
- 2 Cihazın veya ambalajının üzerine ağır cisimler koymayın. Cihaz zarar görebilir.
- 3 Cihazın düşürülmesi durumunda cihaz çalışmayabilir veya kalıcı hasar oluşabilir.

TÜKETİCİ HİZMETLERİ

Değerli Müşterimiz,

Grundig Çağrı Merkezi haftanın 7 günü 24 saat hizmet vermektedir.

Sabit veya cep telefonlarından alan kodu taşımadan çağrı merkezi numaramızı arayarak ürününüz ile ilgili arzu ettiğiniz hizmeti talep edebilirsiniz.

Çağrı merkezimiz ile yaptığınız görüşmeler iletişim hizmeti aldığınız operatör firma tarafından sizin için tanımlanan tarifeye göre ücretlendirilir.

Çağrı Merkezimize ayrıca www.grundig.com.tr adresindeki "Tüketici Hizmetleri" bölümünde bulunan formu doldurarak veya 0 216 423 23 53 nolu telefona faks çekerek de ulaşabilirsiniz.

Yazılı başvurular için adresimiz:

Grundig Çağrı Merkezi, Arçelik A.Ş.
Ankara Asfaltı Yarı, 34950 Tuzla/
İSTANBUL

Grundig Çağrı Merkezi 444 0 888

(Sabit telefonlardan veya cep telefonlarından alan kodu çevirmeden)

Diğer Numara: 0216 585 8 888

Aşağıdaki önerilere uymanızı rica ederiz.

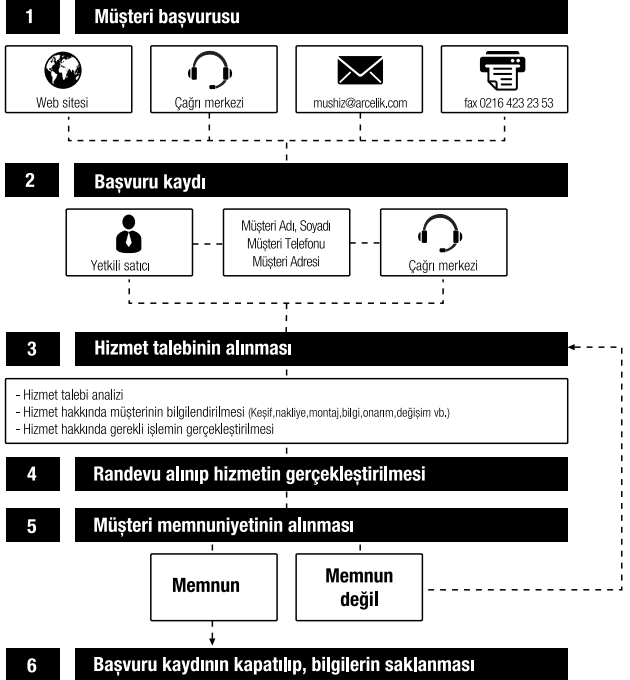
1. Ürününüzü aldığınızda Garanti belgesini Yetkili Satıcınıza onaylattırınız.
2. Ürününüzü kullanma kılavuzu esaslarına göre kullanınız.
3. Ürününüz ile ilgili hizmet talebiniz olduğunda yukarıdaki telefon numaralarından Çağrı Merkezimize başvurunuz.
4. Hizmet için gelen teknisyene "teknisyen kimlik kartı" nı sorunuz.
5. İşiniz bittiğinde servis teknisyeninden "Hizmet Fişi" istemeyi unutmayınız. alacağınız "Hizmet Fişi" , ilerde ürününüzde meydana gelebilecek herhangi bir sorunda size yarar sağlayacaktır.
6. Ürünün kullanım ömrü: 10 yıldır. (Ürünün fonksiyonunu yerine getirebilmesi için gerekli yedek parça bulundurma süresi).

Müşteri Memnuniyeti Politikası

Arçelik A.Ş. olarak, hizmet verdiğimiz markamızın müşteri istek ve önerilerinin müşteri profili ayrımı yapılmaksızın her kanaldan (çağrı merkezi, e-posta, www.grundig.com.tr, faks, mektup, sosyal medya, bayi) rahatlıkla iletilebildiği, izlenebilir, raporlanabilir, şeffaf ve güvenli tek bir bilgi havuzunda toplandığı, bu kayıtların yasal düzenlemelere uygun, objektif, adil ve gizlilik içinde ele alındığı, değerlendirildiği ve süreçlerin sürekli kontrol edilerek iyileştirildiği, mükemmel müşteri deneyimini yaşatmayı; ana ilke olarak kabul etmiş müşteri odaklı bir yaklaşımı benimsemekteyiz.

Yaklaşımımızı paralel olarak tüm süreçler yönetim sistemi ile entegre edilerek, birbirini kontrol eden bir yapı geliştirilmiş olup, yönetim hedefleri de bu sistem üzerinden beslenmektedir.

Hizmet talebinin değerlendirilmesi



Garanti Konusunda Dikkat Edilmesi Gereken Hususlar

Aşağıda belirtilen sorunların giderilmesi ücret karşılığında yapılır. Bu durumlar için garanti şartları uygulanmaz;

- 1) Kullanım hatalarından kaynaklanan hasar ve arızalar,
- 2) Malın tüketiciye tesliminden sonraki yükleme, boşaltma, taşıma vb. sırasında oluşan hasar ve arızalar,
- 3) Malın kullanıldığı yerin elektrik, su, doğalgaz, telefon vb. şebekesi ve/veya altyapısı kaynaklı meydana gelen hasar ve arızalar,
- 4) Doğa olayları ve yangın, su baskını vb. kaynaklı meydana gelen hasar ve arızalar,
- 5) Malın tanıtma ve kullanma kılavuzlarında yer alan hususlara aykırı kullanılmasından kaynaklanan hasar ve arızalar,
- 6) Malın, 6502 sayılı Tüketicinin Korunması Hakkındaki Kanununda tarif edilen şekli ile ticari veya mesleki amaçlarla kullanımı durumunda ortaya çıkan hasar ve arızalar,

Mala yetkisiz kişiler tarafından bakım, onarım veya başka bir nedenle müdahale edilmesi durumunda mala verilmiş garanti sona erecektir.

Garanti uygulaması sırasında değiştirilen malın garanti süresi, satın alınan malın kalan garanti süresi ile sınırlıdır.

Ürününüz Arçelik A.Ş. adına Kysho MultiMedia Ltd., Science and Technology No: 3 Nantong Blvd, Baolong Industrial Area, Longgang District, Shenzhen, P.R. China. Tel : 852 - 2799 2895 tarafından üretilmiştir.

Menşei: P.R.C.

GERİNDİG

GARANTİ BELGESİ

- 1)Garanti süresi, malın teslim tarihinden itibaren başlar ve 2 yıldır.
- 2)Malın tanıma ve kullanma kılavuzunda gösterildiği şekilde kullanılması ve Arçelik A.Ş.'nin yetkili kıldığı servis çalışanları dışındaki şahıslar tarafından bakım, onarım veya başka bir nedenle müdahale edilmiş olması şartıyla, malın bütün parçaları dahil olmak üzere tamamını; malzeme, işçilik ve üretim hatalarına karşı malın teslim tarihinden itibaren yukarıda belirtilen süre kadar garanti eder.
- 3)Malın aylıklı olduğunun anlaşılması durumunda tüketici, 6502 sayılı Tüketicinin Korunması Hakkında Kanununun 11 inci maddesinde yer alan;
a-Sözleşmeden dönme, c-Ücretsiz onarılmasını isteme,
b-Satış bedelinden indirim isteme, ç-Satılanın ayıpsız bir misli ile değiştirilmesini isteme haklarından birini kullanabilir.
- 4)Tüketicinin bu haklardan ücretsiz onarım hakkını seçmesi durumunda satıcı; işçilik masrafı, değiştirilen parça bedeli ya da başka herhangi bir ad altında hiçbir ücret talep etmeksizin malın onarımını yapmak veya yaptırmakla yükümlüdür. Tüketici ücretsiz onarım hakkını üretici veya ithalatçıya karşı da kullanabilir. Satıcı, üretici ve ithalatçı tüketiciin bu hakkını kullanmasından müstesilsilen sorumludur.
- 5)Tüketicinin, ücretsiz onarım hakkını kullanması halinde malın;
-Garanti süresi içinde tekrar arızalanması,
-Tamiri için gereken azami sürenin aşılması,
-Tamirinin mümkün olmadığını, yetkili servis istasyonu, satıcı, üretici yada ithalatçı tarafından bir raporla belirlenmesi durumlarında;
tüketici malın bedel iadesini, ayıp oranında bedel indirimini veya imkân varsa malın ayıpsız misli ile değiştirilmesini satıcıdan talep edebilir.
Satıcı, tüketicinin talebini reddedemez. Bu talebin yerine getirilmemesi durumunda satıcı, üretici ile ithalatçı müstesilsilen sorumludur.
- 6)Malın tamir süresi 20 iş gününü geçemez. Bu süre garanti süresi içinde mala ilişkin arızanın yetkili servis istasyonuna veya satıcıya bildiri tarihinde, garanti süresi dışında ise malın yetkili servis istasyonuna teslim tarihinden itibaren başlar. Malın arızasının 10 iş günü içerisinde giderilmemesi halinde, üretici veya ithalatçı; malın tamiri tamamlanıncaya kadar, benzer özelliklere sahip başka bir malı tüketicinin kullanımına tahsis etmek zorundadır. Malın garanti süresi içerisinde arızalanması durumunda, tamirde geçen süre garanti süresine eklenebilir.
- 7)Malın kullanma kılavuzunda yer alan hususlara aykırı kullanılmasından kaynaklanan arızalar garanti kapsamı dışındadır.
- 8)Tüketici, garantiden doğan haklarının kullanılması ile ilgili olarak çıkabilecek uyumsuzluklarda yerleşim yerinin bulunduğu veya tüketici işleminin yapıldığı yerdeki Tüketici Hakem Heyetine veya Tüketici mahkemesine başvurulabilir.
- 9)Satıcı tarafından bu Garanti Belgesinin verilmemesi durumunda, tüketici Gümrük ve Ticaret Bakanlığı Tüketicinin Korunması ve Piyasa Gözetimi Genel Müdürlüğüne başvurabilir.

Üretici veya İthalatçı Firmanın:

Unvanı: Arçelik A.Ş.
Adresi: Arçelik A.Ş. Karaağaç Caddesi No:2-6, 34445, Sıtlıçe /İSTANBUL
Telefonu: (0-216) 585 8 888
Faks: (0-216) 423 23 53
web adresi: www.grundig.com.tr

Malın

Markası: Grundig
Cinsi: Portable Bluetooth Speaker
Modeli: GSB 150
Seri No:
Garanti Süresi: 2 YIL
Azami Tamir Süresi: 20 İş günü

GENEL MÜDÜR

Hakan Bıçlı

Arçelik A.Ş.

GENEL MÜDÜR YRD.

Özkan

Satıcı Firmanın:

Unvanı:
Adresi:
Telefonu:
Faks:
e-posta:

Fatura Tarih ve Sayısı:
Teslim Tarihi ve Yeri:
Yetkilinin İmzası:
Firmanın Kaşesi:

Bu bölümü, ürünü aldığınız Yetkili Satıcı imzalayacak ve kaşeyecektir.

FOR A GOOD REASON

GRUNDIG

Grundig Intermedia GmbH
Thomas-Edison-Platz 3
D-63263 Neu-Isenburg

www.grundig.com
17/23