



*Izgara ve Tost Makinesi
Kullanma Kılavuzu*

*K 2369
K 2369 B*



Lütfen önce bu kılavuzu okuyun!

Değerli Müşterimiz,

Açelik ürününü tercih ettiğiniz için teşekkür ederiz. Yüksek kalite ve teknoloji ile üretilmiş olan ürününüzün size en iyi verimi sunmasını istiyoruz. Bunun için, bu kılavuzun tamamını ve verilen diğer belgeleri ürünü kullanmadan önce dikkatle okuyun ve bir başvuru kaynağı olarak saklayın. Ürünü başka birisine verirken, kullanma kılavuzunu da birlikte verin. Kullanma kılavuzunda belirtilen tüm bilgi ve uyarıları dikkate alarak talimatlara uyun.

Bu kullanma kılavuzunun başka modeller için de geçerli olabileceğini unutmayın. Modeller arasındaki farklar kılavuzda açık bir şekilde belirtilmiştir.

Sembollerin anlamları

Bu kullanma kılavuzunun çeşitli kısımlarında aşağıdaki semboller kullanılmıştır:



Cihazın kullanımıyla ilgili önemli bilgiler ve faydalı tavsiyeler.



Can ve mal güvenliğiyle ilgili tehlikeli durumlar konusunda uyarılar.



Elektrik çarpması uyarısı.



Sıcak yüzeylerle ilgili uyarı.

Bu ürün, çevreye saygılı modern tesislerde) doğaya zarar vermeden üretilmiştir.

AEEE Yönetmeliğine uygundur.



PCB içermez.

İÇİNDEKİLER

1 Önemli güvenlik ve çevre talimatları	4-7
1.1 Genel güvenlik	4
1.2 AEEE yönetmeliğine uyum ve atık ürünün elden çıkarılması	7
1.3 Ambalaj bilgisi	7
2 Izgara ve tost makineniz	8-9
2.1 Genel bakış	8
2.1.1 Kontroller ve parçalar	8
2.1.2 Teknik veriler	9
3 Kullanım	10-12
3.1 Kullanım amacı	9
3.2 İlik kullanım	9
3.3 Çalıştırma	10
3.3.1 Cihaz kapakları kapalı konumda	10
3.3.2 Cihaz plakaları ızgara fırın konumunda.	10
3.3.3 Cihaz plakaları yarı açık konumda	11
3.3.4 İki plaka yatay konumda.	11
3.4 Cihazı kapatma	11
3.5 Pişirme plakalarının çıkarılması / takılması	12
3.6 Enerji tasarrufu için yapılması gerekenler	12
4 Temizlik ve bakım	13
4.1 Temizlik	13
4.1 Saklama	13
5 Tüketici hizmetleri	14

01M-8932530300-0515-01
01M-8939631100-0515-01

1 Önemli güvenlik ve çevre talimatları

Bu bölümde, yaralanma ya da maddi hasar tehlikelerini önlemeye yardımcı olacak güvenlik talimatları yer almaktadır.

Bu talimatlara uyulmaması halinde her türlü garanti geçersiz hale gelir.

1.1 Genel güvenlik

- Bu cihaz, uluslararası güvenlik standartlarına uygundur.
- Cihaz, 8 yaş ve üzeri çocuklar ve fiziksel, algısal ve zihinsel yetenekleri azalmış veya tecrübe ve bilgi eksikliği olan kişiler tarafından gözetim altında veya cihazın güvenli bir şekilde kullanımına ve karşılaşılan ilgili tehlikelerin anlaşılmasına dair talimat verilirse kullanılabilir. Çocuklar cihazla oynamamalıdır.
- Temizlik ve kullanıcı bakım işlemleri, başlarında bir büyük olmadığı sürece çocuklar tarafından yapılmamalıdır.
- Cihaz ve kablosunu 8 yaşından küçük çocukların erişemeyeceği şekilde saklayın.
- Elektrik kablosu veya cihaz hasarlıysa kullanmayın. Yetkili servise başvurun.

1 Önemli güvenlik ve çevre talimatları

- Şebeke güç kaynağınız cihazın tip etiketinde belirtilen bilgilere uygun olmalıdır.
- İlave koruma için bu cihaz, maksimum 30 mA'lık anma değerine sahip bir ev aletleri artık akım cihazına bağlanmalıdır.
- Cihazı topraklı prizde kullanın.
- Cihazı uzatma kablosuyla kullanmayın.
- Elektrik kablosunun hasar görmesini önlemek için sıkışmasını, kıvrılmasını veya keskin kenarlara sürtünmesini engelleyin.
- Ellerinizi nemli veya ıslakken, cihazın fişine dokunmayın.
- Cihazı veya elektrik kablosunu suya daldırmayın.
- Cihazı elektrik fişine bağlıyken gözetimsiz bırakmayın.
- Dış yüzey kullanım sırasında ısınır. Yanma riskini önlemek için sıcak yüzeylere temas etmeyin.
- Metal pişirme aletlerini ve eşyaları, pişirme plakalarının üzerinde bırakmayın.
- Cihazı sabit bir yüzeyde kullanın ve muhafaza edin.
- Cihazı parçalarına ayırmayın.

1 Önemli güvenlik ve çevre talimatları

- Sadece orijinal parçaları veya üretici tarafından tavsiye edilen parçaları kullanın.
- Cihazı temizlemeden önce fişini prizden çekin ve temizlik sonrasında tüm parçalarını tamamen kurutun.
- Yalnızca dış yüzey ve plakaları Temizlik ve Bakım bölümündeki talimatlara uygun olarak temizleyin.
- Cihaz dış mekanlarda kullanıma uygun değildir.
- Cihazı harici bir zamanlayıcı veya ayrı bir uzaktan kumanda sistemiyle çalıştırmayın.
- Yiyecek aşırı ısınma nedeniyle alev alabilir. Cihazın perde, kumaş, duvar vb. yanıcı maddelerle temas etmesine veya bunlarla örtülmesine izin vermeyin.
- Cihazı patlayıcı veya yanıcı ortamların ve maddelerin bulunduğu yerde veya yakınında kullanmayın.
- Ambalaj malzemelerini saklıyorsanız çocukların ulaşamayacağı bir yerde muhafaza edin.

1 Önemli güvenlik ve çevre talimatları

1.2 AEEE yönetmeliğine uyum ve atık ürünün elden çıkarılması



Bu ürün, T.C. Çevre ve Şehircilik Bakanlığı tarafından yayımlanan "Atık Elektrikli ve Elektronik Eşyaların Kontrolü Yönetmeliği"nde belirtilen zararlı ve yasaklı maddeleri içermez. AEEE Yönetmeliğine uygundur. Bu ürün, geri dönüşümlü ve tekrar kullanılabilir nitelikteki yüksek kaliteli parça ve malzemelerden üretilmiştir. Bu nedenle, ürünü, hizmet ömrünün sonunda evsel veya diğer atıklarla birlikte atmayın. Elektrikli ve elektronik cihazların geri dönüşümü için bir toplama noktasına götürün. Bu toplama noktalarını bölgenizdeki yerel yönetime sorun. Kullanılmış ürünleri geri kazanıma vererek çevrenin ve doğal kaynakların korunmasına yardımcı olun.

1.3 Ambalaj bilgisi





Ürünün ambalajı, Ulusal Mevzuatımız gereği geri dönüştürülebilir malzemelerden üretilmiştir. Ambalaj atığını evsel veya diğer atıklarla birlikte atmayın, yerel otoritenin belirttiği ambalaj toplama noktalarına atın.

2 Izgara ve tost makineniz

2.1 Genel bakış



2.1.1 Kontroller ve parçalar

1. Termostat düğmesi
2. Pişirme plakaları kilitleme mandalı
3. Tutamak
4. Kilitleme (Açık  / Kapalı ) kapak yükseklik ayar mandalı
5. Kapak yükseklik ayar basamakları
6. Kablo sarma yeri (ürünün altında)
7. Pişirme plakaları
8. Yağ akıtma kanalı
9. Açma / kapama düğmesi ve termostat ışığı
10. Temizleme tarağı

Ürününüz üzerinde bulunan işaretlemelerde veya ürünle birlikte verilen diğer basılı dökümanlarda beyan edilen değerler, ilgili standartlara göre laboratuvar ortamında elde edilen değerlerdir. Bu değerler, ürünün kullanım ve ortam şartlarına göre değişebilir.

2 Izgara ve tost makineniz

2.1.2 Teknik veriler



Bu ürün, 2004/108/
EC, 2006/95/EC,
2009/125/EC ve
2011/65/EU Avrupa
direktiflerine uygundur.

Gerilim: 220-240 V~ 50/60 Hz

Güç: 2000 - 2400 W

Teknik ve tasarım deęişiklikleri yapma hakkı saklıdır.

3 Kullanım

3.1 Kullanım amacı

Bu cihaz sadece evde kullanılmak ve yiyecek hazırlamak için tasarlanmıştır, profesyonel kullanım için uygun değildir.

3.2 İlk kullanım

İlk kullanımında duman çıkabileceğinden, cihazı boş çalıştırın ve odanın iyi havalandırılmış olduğundan emin olun.

3.3 Çalıştırma

1. Cihazın kablосunu, altında bulunan kablo sarma yerinden (6) çıkarın.
2. Açma / Kapama düğmesini (9) "0" konumuna getirin.
3. Cihazın fişini prize takın.
4. İstedığınız ızgara konumunu ayarladıktan sonra, termostat düğmesini (1) istediğiniz sıcaklık ayarına getirin (1-3 arasında).
 - Açma/Kapama düğmesini 1 konumuna getirin.



UYARI: Cihazın üst kapağını açmadan yükseklik ayar mandalını (4) (⚠) ikonuna getirin.

3.3.1 Cihaz kapakları kapalı konumda

Bu konum, yüksek ısılarda üst ve alt pişirme plakalarını (7) kapalı konumda kullanarak ızgara yapmak için uygundur. Sandviç, tost, pizza, gözleme, hamburger vb. yiyeceklerde tercih edilmelidir.

3.3.2 Cihaz plakaları ızgara fırın konumunda

Bu konum üstü açık tost gibi basılması istenilmeyen ama üstten de ısı alması istenilen yiyeceklerde tercih edilmelidir.

Izgara fırın konum yüksekliğini istediğinize göre ayarlayabilirsiniz.

1. Cihazın kapağını tutamağından (3) tutarak açın.
2. Pişireceğiniz yiyeceği alt pişirme plakalarına (7) yerleştirin.
3. Kapağı tutamağından (3) yeterli yükseklikte tutarak yükselik ayar mandalını (4) istediğiniz seviyeye doğru itin (1-3 arasında).



En düşük sıcaklık 1, en yüksek sıcaklık 3'dür.

3 Kullanım

4. Ayarlanan yüksekliğe göre mandalın sonunu ayar basamağına (5) yerleştirin.
5. Üst kapağı öne doğru kapatın.

3.3.3 Cihaz plakaları yarı açık konumda


Birçok yiyeceği aynı anda pişirmek ve alt pişirme plakasını kullanmak için tercih edilmelidir.

- Cihazın üst kapağını kaldırıp 90°C konumunda bırakın.



UYARI: Üst pişirme plakası sıcaktır.



UYARI: Bu konumda yükseklik ayar mandalı (4)  ikonunda olmalıdır.

3.3.4 İki plaka yatay konumda

Bu konum iki büyük ızgara alanı sağlar. Sosis, biftek, balık, sebze, meyve vb. yiyeceklerde tercih edilmelidir.

- Üst kapak 90°C konumdayken, üst plakayı tutamağından (3) yukarı doğru çekin ve arkaya doğru yatırarak yatay konuma getirin.

- Tekrar kapatmak için tersini uygulayın.

3.4 Cihazı kapatma

1. Pişirme işlemleri tamamlandığında (kapalı veya yarı kapalı konumlarda cihaz kapağını tutamağından (3) açarak) yiyeceği plakadan veya plakalardan (7) alın.



UYARI: Yiyecekleri çevirmek veya ızgaranın dışına almak için tahta veya plastikten yapılmış mutfak aletleri kullanın.



UYARI: Yiyecekleri makinenin dışına çıkarırken çok dikkatli olun, cihazın metal parçaları ve yiyecekler çok sıcak olabilir.

2. Termostat düğmesini (1) "0" konumuna getirin.
3. Açma / kapama düğmesini (9) kapalı konumuna getirin.
4. Cihazın fişini prizden çekin ve soğumasını bekleyin.

3 Kullanım

5. Cihazın kapağını tutamağından (3) tutarak kapatın.



Cihaz plakalarında yağ vb. sıvıları akıtmak için kanallar (8) bulunmaktadır.

3.5 Pişirme plakalarının çıkarılması / takılması



UYARI: Pişirme plakalarına (7) dokunmadan önce, ızgaranın tamamen soğuduğundan emin olun. Sıcak iken pişirme plakalarına (7) dokunmayın.

1. Alt ve üst plakalarının (7) üzerinde bulunan yükseklik ayar mandalını (4) (⏏) ikonuna getirin.
2. Cihazın kapağını tutamağından (3) tutarak açın.
3. Alt ve üst pişirme plakalarının (7) yanlarında bulunan plaka kilitme mandallarına (2) bastırın.
4. Plakalar mandallardan (2) kurtulup atacaktır. Plakaları çıkartın.
5. Pişirme plakalarını (7) tekrar yerine takmak için cihazın iç arka kısmında bulunan yuvalara plakayı yerleştirip, yerine oturtun.

3.6 Enerji tasarrufu için yapılması gerekenler

Kullanımdan sonra cihazı kapatın ve fişini prizden çıkarın. Yiyeceklerinizi pişirirken uygun ısılar seçin.

4 Temizlik ve bakım

4.1 Temizlik

1. Açma / kapama düğmesini (9) "0" konumuna getirin ve fişini prizinden çekin.
2. Cihazın tamamen soğumasını bekleyin.
3. Cihazın dış yüzeyini temizlemek için nemli bir bez kullanın. Dışını tamamen kurutun.
4. Pişirme plakaları (7) suyla ve az miktarda bulaşık deterjanı ile temizlenebilir.



Pişirme plakalarını (7) bulaşık makinesinde yıkamayın.

5. Temizlik sonrasında cihazı kullanmadan önce tüm parçalarını kurulaştırın.



UYARI: Cihazı temizlemek için kesinlikle benzin, solvent, aşındırıcı temizleyiciler, metal nesnelere veya sert fırçalar kullanmayın.



Izgara yapışmış olan yiyecek parçalarını çıkarmak için temizleme tarağını (10) kullanın.



Bakteri oluşumunu önlemek ve cihazı bakımlı tutmak için her kullanımdan sonra cihazı temizleyin.

4.2 Saklama

1. Cihazı kaldırmadan önce fişini çekin ve soğumaya bırakın.
2. Cihazın kapağını tutamağından (3) tutarak kapatın ve yükseklik ayar mandalını (4) (i) konumuna getirin.
3. Elektrik kablosunu cihazın altındaki kablo sarma yerine (6) sarın.
 - Cihazı uzun süre kullanmayı düşünmüyorsanız, dikkatli bir şekilde saklayın.
 - Cihazı serin ve kuru bir yerde saklayın.
 - Cihazı, çocukların ulaşamayacağı bir yerde muhafaza edin.

5 Tüketici hizmetleri

Değerli Müşterimiz,

Arçelik Çağrı Merkezi haftanın 7 günü 24 saat hizmet vermektedir.

Sabit veya cep telefonlarınızdan alan kodu tuşlamadan çağrı merkezi numaramızı arayarak ürününüz ile ilgili arzu ettiğiniz hizmeti talep edebilirsiniz.

Çağrı merkezimiz ile yaptığınız görüşmeler iletişim hizmeti aldığınız operatör firma tarafından sizin için tanımlanan tarifeye göre ücretlendirilir.

Çağrı Merkezimize ayrıca www.arcelik.com.tr adresindeki "Tüketici Hizmetleri" bölümünde bulunan formu doldurarak veya 0 216 423 23 53 nolu telefona faks çekerek de ulaşabilirsiniz.

Yazılı başvurular için adresimiz:

Arçelik Çağrı Merkezi, Arçelik A.Ş. Ankara Asfaltı Yanı,34950 Tuzla/İSTANBUL

**Arçelik Çağrı
Merkezi
444 0 888**

(Sabit telefonlardan veya cep telefonlarından alan kodu çevirmeden)

**Diğer Numara:
0216 585 8 888**

Aşağıdaki önerilere uymanızı rica ederiz.

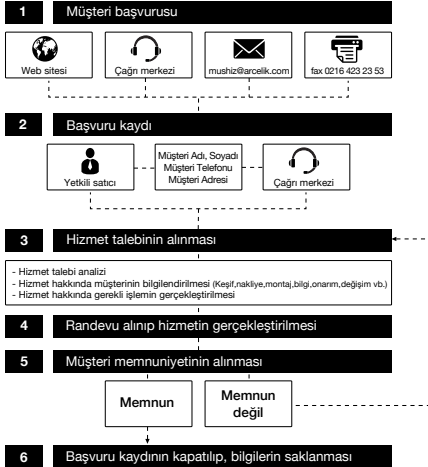
1. Ürününüzü aldığınızda Garanti belgesini Yetkili Satıcınıza onaylatınız.
2. Ürününüzü kullanma kılavuzu esaslarına göre kullanınız.
3. Ürününüz ile ilgili hizmet talebiniz olduğunda yukarıdaki telefon numaralarından Çağrı Merkezimize başvurunuz.
4. Hizmet için gelen teknisyene "teknisyen kimlik kartı"ni sorunuz.
5. İşiniz bittiğinde servis teknisyeninden "Hizmet Fişi" istemeyi unutmayınız. alacağınız "Hizmet Fişi" , ilerde ürününüzde meydana gelebilecek herhangi bir sorunda size yarar sağlayacaktır.
6. Ürünün kullanım ömrü: 7 yıldır. (Ürünün fonksiyonunu yerine getirebilmesi için gerekli yedek parça bulundurma süresi).

Müşteri Memnuniyeti Politikası

Arçelik A.Ş. olarak, hizmet verdiğimiz markamızın müşteri istek ve önerilerinin müşteri profili ayrımı yapılmaksızın her kanaldan (çağrı merkezi, e-posta, www.arcelik.com.tr, faks, mektup, sosyal medya, bayi) rahatlıkla iletilbildiği, izlenebilir, raporlanabilir, şeffaf ve güvenli tek bir bilgi havuzunda toplandığı, bu kayıtların yasal düzenlemelere uygun, objektif, adil ve gizlilik içinde ele alındığı, değerlendirildiği ve süreçlerin sürekli kontrol edilerek iyileştirildiği, mükemmel müşteri deneyimini yaşatmayı ana ilke olarak kabul etmiş müşteri odaklı bir yaklaşımı benimsemektedir.

Yaklaşımımız paralel olarak tüm süreçler yönetim sistemi ile entegre edilerek, birbirini kontrol eden bir yapı geliştirilmiş olup, yönetim hedefleri de bu sistem üzerinden beslenmektedir.

Hizmet talebinin değerlendirilmesi





Kullanım Hataları ve Garanti ile İlgili Dikkat Edilmesi Gerekli Hususlar

Aşağıda belirtilen sorunların giderilmesi ücret karşılığında yapılır. Bu durumlar için garanti şartları uygulanmaz;

- 1) Kullanım hatalarından kaynaklanan hasar ve arızalar,
- 2) Malın tüketicieye tesliminden sonraki yükleme, boşaltma, taşıma vb. sırasında oluşan hasar ve arızalar,
- 3) Malın kullanıldığı yerin elektrik, su, doğalgaz, telefon vb. şebekesi ve/veya altyapısı kaynaklı meydana gelen hasar ve arızalar,
- 4) Doğal olayları ve yangın, su baskını vb. kaynaklı meydana gelen hasar ve arızalar,
- 5) Malın tanıtma ve kullanma kılavuzlarında yer alan hususlara aykırı kullanılmasından kaynaklanan hasar ve arızalar,
- 6) Malın, 6502 sayılı Tüketicinin Korunması Hakkındaki Kanununda tarif edilen şekli ile ticari veya mesleki amaçlarla kullanımı durumunda ortaya çıkan hasar ve arızalar,

Mala yetkiz kişiler tarafından bakım, onarım veya başka bir nedenle müdahale edilmesi durumunda mala verilmiş garanti sona erecektir.

Garanti uygulaması sırasında değiştirilen malın garanti süresi, satın alınan malın kalan garanti süresi ile sınırlıdır.

Arçelik A.Ş. tarafından üretilmiştir.
Menşei: Türkiye

Çağrı Merkezi
444 0 888

Diğer Numara
0216 585 8 888

Tüketicici Hizmetleri
ARÇELİK A.Ş. Tuzla 34950 İstanbul
Telefon (0216) 585 85 85 Faks (0216) 423 23 53

ızgara ve tost makinesi



Garanti
Belgesi

GARANTİ ŞARTLARI

1) Garanti süresi, malın teslim tarihinden itibaren başlar ve 2 yıldır.

2) Malın kutumda ve kutumda kalıvacımda gösterildiği şekilde kullanılması ve Arçelik A.Ş.'nin yetkili kıldığı servis çalışanları dışındaki şahıslar tarafından bakım, onarım veya başka bir nedenle müdahale edilmemiş olması şartıyla, malın bütün parçaları dahil olmak üzere tamamını; malzeme, işçilik ve üretim hatalarına karşı malın teslim tarihinden itibaren yukarıda belirtilen süre kadar garanti eder.

3) Malın ayıplı olduğunun anlaşılması durumunda tüketicisi, 6502 sayılı Tüketicinin Korunması Hakkında Kanununun 11 inci maddesinde yer alan;

a- Sözleşmeden dönme,

b- Satış bedelinden indirim isteme,

e- Ücretsiz onarılması isteme,

ç- Satılmayan ayıpsız bir misli ile değiştirilmesini isteme, haklarından birini kullanabilir.

4) Tüketicinin bu haklardan ücretsiz olarak hakkını seçmesi durumunda satıcı; işçilik masrafları, değiştirilen parça bedeli ya da başka herhangi bir ad altında hiçbir ücret talep etmeksizin malın onarımını yapmak veya yaptırmakla yükümlüdür. Tüketicisi ücretsiz olarak hakkını üretici veya ithalatçıya karşı da kullanabilir. Satıcı, üretici ve ithalatçı tüketicinin bu hakkını kullanmasından müteselsilen sorumludur.

5) Tüketicinin, ücretsiz olarak hakkını kullanması halinde malın;

- Garanti süresi içinde tekrar arızalanması,

- Tamiri için gereken azami sürenin aşılması,

- Tamirinin mümkün olmadığını, yetkili servis istasyonuna, satıcı, üretici veya ithalatçı tarafından bir raporla belirlenmesi durumlarında;

tüketicisi malın bedel iadesini, ayıp oranında bedel indirimini veya imkân varsa malın ayıpsız misli ile değiştirilmesini satıcıdan talep edebilir. Satıcı, tüketicinin talebini reddedemez. Bu talebin yerine getirilmemesi durumunda satıcı, üretici ve ithalatçı müteselsilen sorumludur.

6) Malın tamir süresi 20 iş gününü geçmez. Bu süre, garanti süresi içerisinde mala ilişkin arızanın yetkili servis istasyonuna veya satıcıya bildirim tarihi, garanti süresi dışında ise malın yetkili servis istasyonuna teslim tarihinden itibaren başlar. Malın arızasının 10 iş günü içerisinde giderilememesi halinde, üretici veya ithalatçı; malın tamiri tamamlanuncaya kadar, benzer özelliklere sahip başka bir malı tüketicinin kullanımına tahsis etmek zorundadır. Malın garanti süresi içerisinde arızalanması durumunda, tamirde geçen süre garanti süresine eklenir.

7) Malın kutumda kalıvacımda yer alan hususlara aykırı kullanılmasından kaynaklanan arızalar garanti kapsamı dışındadır.

8) Tüketicisi, garantiden doğan haklarının kullanılmasında ilgili olarak çıkabilecek uyuşmazlıklarda yerleşim yerinin bulunduğu veya tüketici işleminin yapıldığı yerdeki Tüketicisi Hakem Heyetine veya Tüketicisi Mahkemesine başvurabilir.

9) Satıcı tarafından bu Garanti Belgesinin verilmemesi durumunda, tüketicisi Gönüllük ve Ticaret Bakanlığının Tüketicinin Korunması ve Piyasa Gözetimi Genel Müdürlüğüne başvurabilir.

Üretici veya İthalatçı Firmamızın:

Unvan : Arçelik A.Ş.
Adresi : Arçelik A.Ş. Karaağaç Caddesi No: 2-6, 34445
Sütlüce / İSTANBUL
Telefon : (0-216) 585 8 888
Fax : (0-216) 423 23 53
web adresi : www.arçelik.com.tr

Malın

Markası : Arçelik
Cinsi : ızgara ve tost makinesi
Modeli : K 2369 / K 2369 B
Bandrol ve Seri No :
Garanti Süresi : 2 YIL
Azami Tamir Süresi : 20 İş günü

GENEL MÜDÜR

Arçelik A.Ş.

GENEL MÜDÜR YRD.

Satıcı Firmamızın :

Unvan :
Adresi :
Telefonu :
Fax :

e-posta :

Bu bölümü, ürünü aldığınız Yetkili Satıcı ıncılayacak ve kaseleyecektir.

Fatura Tarih ve Sayısı :
Teslim Tarihi ve Yeri :
Yetkilinin İmzası :
Firmamızın Kaşesi :