



İyon+
Saç kurutma makinesi
Kullanma kılavuzu

K-5130

Lütfen önce bu kılavuzu okuyun!

Değerli Müşterimiz,

Modern tesislerde üretilmiş ve titiz kalite kontrol işlemlerinden geçirilmiş olan ürününüzün size en iyi verimi sunmasını istiyoruz.

Bunun için, bu kılavuzun tamamını, ürünü kullanmadan önce dikkatle okuyun ve bir başvuru kaynağı olarak saklayın.

Kullanma kılavuzu ürünü hızlı ve güvenli bir şekilde kullanmanıza yardımcı olur.

- Ürünü kurmadan ve çalıştırmadan önce kullanma kılavuzunu okuyun.
- Özellikle güvenlikle ilgili bilgilere uyun.
- Daha sonra da ihtiyacınız olabileceği için kullanma kılavuzunu kolay ulaşabileceğiniz bir yerde saklayın.
- Ayrıca ürün ile birlikte ilave olarak verilen diğer belgeleri de okuyun.

Bu kullanma kılavuzunun başka modeller için de geçerli olabileceğini unutmayın. Modeller arasındaki farklar kılavuzda açık bir şekilde vurgulanmıştır.



Bu ürün, çevreye saygılı modern tesislerde doğaya zarar vermeden üretilmiştir.



EEE Yönetmeliğine uygundur.

İÇİNDEKİLER

1	Güvenlik Uyarıları	2
2	Cihazın Teknik Özellikleri	3
3	Cihazın Kullanılması	4-6
4	Bakım ve Temizlik	7
5	Tüketici Hizmetleri	8

1 Güvenlik Uyarıları

• Saç Kurutma Makinenizi kullanmadan önce bu kılavuzu dikkatlice okuyunuz ve gelecekte başvurmak üzere saklayınız. Eğer ürününüzü başkasına vererseniz bu kılavuz ile birlikte veriniz.

• Ürünü kullanmadan önce bütün parçaları ambalajdan çıkarınız. Aksesuarları eksik, kırık veya hasarlı ise kullanmayınız ve çalıştığından emin olmadan ambalajı atmayınız.

• Saç Kurutma Makinenizi bu kılavuzda belirtilen amaçlar dışında kullanmayınız.

• Saç Kurutma Makinesini, banyoda, duşta veya su dolu küvette kullanmayınız. Ürününüz çalışırken ıslak zeminler veya kumaşlar üzerine koymayınız. Islak elle tutmayınız. Bir saç kurutucu banyo odasında kullanıldığında, kurutma işlemi sona erdikten sonra kurutucu fişini prizden çıkarınız, çünkü kurutucu devresi açık da olsa, suya yakınlık bir tehlike arz eder.

• Saç Kurutma Makinesini, kullanmadığınız zamanlarda anahtarını KAPALI (0) konuma getirip, fişini prizden çekiniz. Ek koruma olarak, banyo odasını besleyen elektrik devresinde, beyan değeri 30mA'ı aşmayan artık çalışma akımlı bir artık düzeni (RCD)'nin kullanıldığı bir tesisatın bulundurulması tavsiye olunur.

• Bu ürünle birlikte verilenler dışında ilave bir parça/aksesuar kullanmayınız. Kullandıktan sonra ürününüzün soğumasını bekleyiniz.

• Saç Kurutma Makinesi, bozulmuşsa, kablosu ve fişi zarar görmüşse ürününüzü çalıştırmayınız. Saç spreyleri, sprey jöleler, tutuşabilir madde içerir. Ürün çalışırken saçınıza sprey püskürtmeyiniz.

• Ürününüz emniyetiniz ve ürününüzün korunması için emniyet termiği ile donatılmıştır. Ürününüzün arka hava alma panjurunun herhangi bir sebeple kapatılması veya önden hava çıkışının engellenmesi (kafaya dayanması vb. nedenler) durumunda oluşacak aşırı ısınmadan dolayı, ürününüz otomatik olarak duracaktır. Arka hava alma panjuru açıldıktan ve kısa bir soğuma süresi geçtikten sonra ürününüz tekrar çalışır duruma gelecektir. Her kullanımdan önce hava alma panjurunun toz, tüy vb. maddeler ile kapalı olmadığını gözleyiniz.

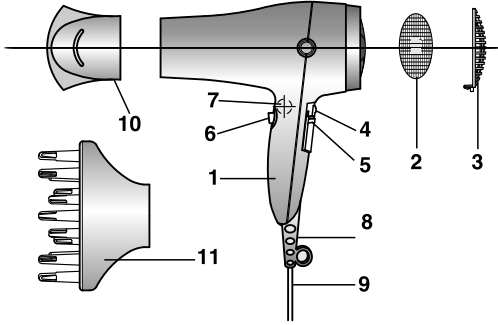
4. Bölümde belirtildiği şekilde temizleyiniz.

• Ürününüz, fiziksel (görsel, işitsel) veya zihinsel engelliler, çocuklar ve deneyim, bilgi eksikliği olan kişiler tarafından, güvenliklerinden sorumlu bir kişinin gözetimi olmaksızın, kullanılmamalıdır.

Çocuklar ürün kullanılırken gözetim altında bulundurulmalı ve çocukların ürün ile oynamadıklarından emin olunmalıdır.

• Saç Kurutma Makinesini zaman ayarlayıcı veya benzeri cihazlar ile dış bağlantı kurarak kesinlikle çalıştırmayınız.

2 Cihazın Teknik Özellikleri



Resim 1

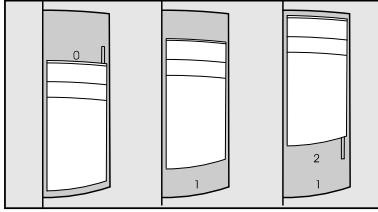
- 1 Ana gövde
- 2 Hava filtresi
- 3 Hava alma panjuru
- 4 Açma - Kapama / Hız anahtarı
- 5 Sıcaklık kontrol anahtarı
- 6 Hızlı soğutma anahtarı
- 7 İyonizer (gövde içerisinde)
- 8 Askı soketi
- 9 Fişli kablo
- 10 Hava toplayıcı
- 11 Difüzör

Güç	:2000 W
Gerilim	:230 V ~, 50 Hz.
Sigorta akımı	:10 A
Kablo boyu	:1.90 m
Üfleme sıcaklığı	:95°C (5 cm mesafeden ortam sıcaklığı 24°C)
Hava debisi	:1.40 m ³ / dak

Elektrik çarpmasına:	II Sınıfı
karşı koruma sınıfı	
Su girişine karşı	:Olağan
koruma sınıfı	
Türü / Tipi	:Elde kullanılan / Başlangıç konumuna kendiliğinden gelen ısı kesicili

Not: Ürünün üzerinde bulunan işaretlemelerde veya ürünlerle birlikte verilen diğer basılı dokümanlarda beyan edilen değerler, ilgili standartlara göre laboratuvar ortamında elde edilen değerlerdir. Bu değerler, ürünün kullanım ve ortam şartlarına göre değişebilir.

3 Cihazın Kullanılması



Resim 2

DİKKAT: 1. Bölümde belirtilen Güvenlik Kurallarına uyunuz.

Çalıştırılması

Saç Kurutma Makinenizin üzerinde HIZ, ISI, SOĞUTMA kontrolünü sağlayan 3 anahtar bulunmaktadır.

Açma - Kapama / Hız Anahtarı

(Resim 1/4 no'lu parça)
3 Konumludur
0 Kapalı (durdurma)
1 Normal
2 Hızlı üfleme

Daha yoğun ve gür saçlar için yüksek hız (2) kullanınız Daha ince saçlar ve şekil verme sırasında düşük (1) hızı kullanınız. Saç Kurutma Makinenizi kapatmak için anahtar düğmesini en alttaki (0) konumuna getiriniz.(Resim 2)

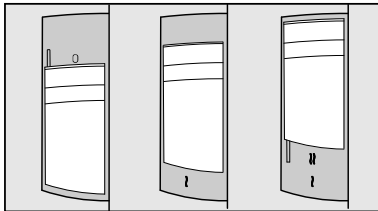
Sıcaklık Kontrol Anahtarı

(Resim 1/5 no'lu parça)
3 Konumludur
0 Soğuk
1 Ilık
2 Sıcak

Hızlı kurutmak için yüksek sıcaklık ayarını (2) seçiniz. Şekillendirmek için (1) konumunu seçiniz. Şekillendirme sonucu saçı düzeltmek için anahtar düğmesini, soğuk (0) konumuna getiriniz. (Resim 3)

Hızlı Soğutma Anahtarı

Basılı olduğu sürece soğuk hava üfler, bıraktığınız zaman yay etkisi ile geri gelerek, önceden ısı kontrol anahtarında ayarlı olan sıcaklıktaki havayı üfler.(Bkz. Resim 1/6 no'lu parça)



Resim 3

Saçınızın Kurutulması ve Şekillendirilmesi

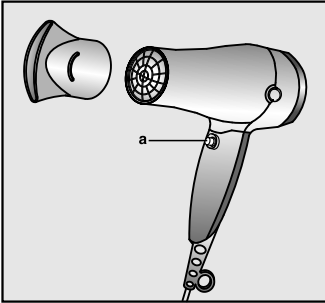
Banyodan sonra saçınızdaki fazla suyu havlu ile alınız.

Hızlı kurutma için hava toplayıcıyı çıkarınız (Resim 4) ve ürününüzün kontrol anahtarlarını HIZLI (2) ve SICAK (R) konumlarına getiriniz.

Saçınızı şekillendirmek istediğinizde aksesuarlardan yararlanınız.

Saçınız tam kurumadan önce hız anahtarını NORMAL (1) konumuna getiriniz.

HAVA TOPLAYICI (Resim 4)
Daha hızlı ve kolay şekillendirmek için, hava akımı belirli bir alanda yoğunlaştıran hava toplayıcı kullanınız.



Resim 4

Saçınıza fön çekerken veya şekillendirirken (Örn: Bigudi veya yuvarlak fırça ile) hava toplayıcıyı tuttuğunuz bölgeye, ~ 15 sn sonra

basarak soğuk hava uyguladığınızda, saçınızın kalıcı şekil aldığı görülebilir.

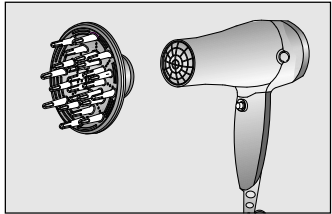
Hızlı Soğutma Fonksiyonu (a) Anahtar düğmesine basmayı bıraktığınızda Saç Kurutma Makineniz önceki konumuna otomatik olarak geri dönecektir.

DİFÜZÖR (Resim 5)

Saçınızı doğal hali ile şekillendirmek, permalı saçlarınızı dipten sağlıklı bir şekilde kurutmak için difüzörü takınız. Bir aksesuarı kullandıktan sonra, çıkarmadan önce soğumasını bekleyiniz veya bir havlu ile tutarak çıkarınız. Kurutma sonunda Saç Kurutma Makinenizi kapatınız. Anahtarı (0) konumuna alınız.

Fişli kabloyu Saç Kurutma Makinesi'nin etrafına sarmayınız.

Fişli kabloda herhangi bir hasar tespit ettiğinizde, ürünü olduğu gibi en yakın ARÇELİK Yetkili Servisi'ne götürünüz.



Resim 5

İyonizer

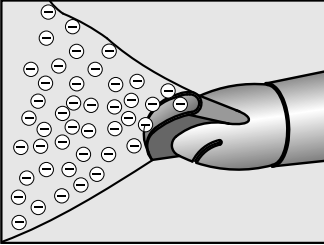
İyonizer, su taneciklerini küçülterek, su moleküllerinin saç tarafından emilmesine olanak sağlayan negatif iyonlar yayar.

Saç için olağanüstü iyon terapisi saçınızı içten dışa kurular ve nemlendirir.

Bu hızlı, süper etkili kurulama metodu saçınızın sağlıklı, ışıltılı, hacimli, yumuşak ve kolay şekil alabilir halde kalmasını sağlar.

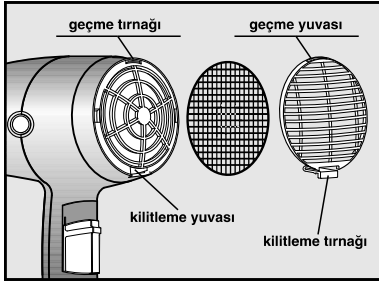
İstenmeyen elektriklenmeden dolayı saçın uçuşması ve kıvrılmalar ortadan kalkar çünkü iyonlar saçı tel tel ayırır ve yatıştırır.

Sırrı daha az ısı kullanarak saçınızın daha az zarar görmesini sağlamaktır. Herşeyden önemlisi de besleyicilerin her saç teli içine yerleşerek saçınıza maksimum fayda sağlmasına yardımcı olur (Resim 6)



Resim 6

4 Bakım ve Temizlik



Resim 7

- Saç kurutma Makinenizi kullanmadığınız zamanlarda ve temizlemeden önce kapatınız, fişi prizden çekiniz ve soğumasını bekleyiniz.
- Saç Kurutma Makinenizi asla yıkamayınız. Dış yüzeyi, yumuşak, nemli bir bezle silerek temizleyiniz. Aşındırıcı madde ve malzemeler ile silmeyiniz.
- Belirli bir süre kullandıktan sonra hava alma panjurunu ve filtresini temizleyiniz.

Hava alma panjuru, gövdeye tırnaklı geçme olarak tespit edilmiştir. Hava alma panjurunun alt kısmında bulunan kilitleme tırnağını yukarı doğru esneterek geriye doğru çekip çıkartınız. Filtreyi yerinden çıkarınız. Filtre ve panjur üzerinde birikmiş olan tozu ve tortuları suda yıkayınız. Üzerindeki saçları temizleyiniz. Yerine takmadan önce iyice kurulaştırınız.

Kurutmadan kesinlikle çalıştırmayınız. Filtreyi yerine takınız. Hava alma panjurunun üst kısmında bulunan yuvaya arka gövde tırnağını geçirin.

Hava alma panjurunun alt kısmındaki uzun ve esneyebilen kilitleme tırnağı sayesinde yine arka gövdeye bastırarak yerine takınız. (Resim 7)

- Saç Kurutma Makinesini, banyo küvetlerinde, leğenlerde veya diğer kaplarda bulundurulmuş suya yakın yerlerde kullanmayınız.

Muhafazası

Kullanımdan sonra ürünü kapalı konuma getiriniz. Fişi prizden çekiniz ve ürünü soğumaya bırakınız. Ürününüzün uygun muhafazası için sapın uç kısmında özel olarak yapılmış askı soketi bulunmaktadır.

5 Tüketici Hizmetleri

Değerli Müşterimiz,

Sizlere iyi ürün vermek kadar, iyi hizmet vermenin de önemine inanıyoruz. Bu nedenle siz bilinçli tüketicilere çok geniş kapsamlı yeni hizmetler sunmaya devam ediyoruz.

Yetkili Servislerimiz haftanın 7 günü 09:00 - 22.00 saatleri arasında hizmet vermeye başladı. Doğrudan bu numarayı çevirerek Arçelik Çağrı Merkezine başvurabilir ve arzu ettiğiniz hizmeti talep edebilirsiniz.

Arçelik Çağrı Merkezi

444 0 888

(Sabit telefonlardan veya cep telefonlarından alan kodu çevirmeden*)

Diğer Numara

(0216) 585 8 888

* Sabit telefonlardan yapılan aramalarda şehir içi arama tarifi üzerinden, cep telefonu ile yapılan aramalarda ise GSM tarifi üzerinden ücretlendirme yapılmaktadır.

Çağrı merkezimize ayrıca www.arcelik.com.tr adresindeki Tüketici Hizmetleri bölümünde bulunan formu doldurarak ya da 0 216 585 8 888 nolu telefonu arayarak ya da 0 216 423 23 53 nolu telefona faks çekerek de ulaşabilirsiniz. Yazılı başvurular için adresimiz: Arçelik Çağrı Merkezi, Ankara Asfaltı yanı, 34950 Tuzla / İSTANBUL

Aşağıdaki önerilere uymanızı rica ederiz.

1. Ürününüzü aldığınızda Garanti Belgenizi Yetkili Satıcınıza onaylattırınız
2. Ürününüzü kullanma kılavuzu esaslarına göre kullanınız.
3. Ürününüzle ilgili hizmet talebi olduğunda yukarıdaki telefon numaralarından Çağrı Merkezimize başvurunuz.
4. Hizmet için gelen teknisyene "Teknisyen Kimlik kartını" sorunuz.
5. İşiniz bittiğinde servis teknisyeninden "HİZMET FİŞİ" istemeyi unutmayınız. Alacağınız hizmet fişi, ilerde ürününüzde meydana gelebilecek herhangi bir sorunda size yarar sağlayacaktır.
6. Kullanım ömrü: 7 yıldır. (Ürünün fonksiyonunu yerine getirebilmesi için gerekli yedek parça bulundurma süresi).



**Garanti ile ilgili olarak
Müşterinin Dikkat Etmesi
Gereken Hususlar**

Arçelik tarafından verilen bu garanti, Saç Kurutma Makinesi'nin normalin dışında kullanılmasından doğacak arızaların giderilmesini kapsamadığı gibi, aşağıdaki durumlar da garanti dışıdır:

- 1. Kullanma hatalarından meydana gelen hasar ve arızalar;*
- 2. Ürünün müşteriye tesliminden sonraki yükleme, boşaltma ve taşıma sırasında oluşan hasar ve arızalar;*
- 3. Voltaj düşüklüğü veya fazlalığı; hatalı elektrik tesisatı; ürünün etiketinde yazılı voltajdan farklı voltajda kullanma nedenlerinden meydana gelecek hasar ve arızalar;*
- 4. Yangın ve yıldırım düşmesi ile meydana gelecek arızalar ve hasarlar;*
- 5. Ürünün kullanma kılavuzlarında yer alan hususlara aykırı kullanılmasından kaynaklanan arızalar;*

Ürüne yetkisiz kişiler tarafından yapılan müdahalelerde ürüne verilmiş garanti sona erecektir.

Yukarıda belirtilen arızaların giderilmesi ücret karşılığında yapılır.

Ürünün kullanım yerine montajı ve nakliyesi ürün fiyatına dahil değildir.

Garanti belgesinin tekemmül ettirilerek tüketiciye verilmesi sorumluluğu, tüketicinin malı satın aldığı satıcı, bayi, acenta ya da temsilciliklere aittir. Garanti belgesi üzerinde tahrifat yapıldığı, ürün üzerindeki orijinal seri numarası kaldırıldığı veya tahrif edildiği takdirde bu garanti geçersizdir.

Üretim Yeri: Türkiye

Ürününüz Arçelik A.Ş. adına Elma Ev Aletleri Sanayi ve Ticaret A.Ş.

Atatürk Organize Sanayi Bölgesi 10001 Sokak No.14 Çiğli 35620 İzmir-TÜRKİYE tarafından üretilmiştir.

Ürününüzün CE uygunluğu

TÜV Rheinland Product Safety and Quality GMBH D-51101 Köln, Allemagne

Phone: +49 (0)800-88 38 88 38

tarafından onaylanmıştır.

Çağrı Merkezi

444 0 888

Diğer Numara

0216 585 8 888

Arçelik A.Ş. Tuzla 34950 İstanbul
Telefon (0216) 585 85 85 Faks (0216) 585 85 80

İyon+saç kurutma makinesi



Garanti
Belgesi

ARÇELİK Saç Kurutma Makine'nizin, kullanma kılavuzunda gösterildiği şekilde kullanılması ve Arçelik'in yetkili kaldığı Servis elemanları dışındaki şahıslar tarafından bakım, onarım veya başka bir nedenle müdahale edilmemiş olması şartıyla, bütün parçaları dahil olmak üzere tamamı malzeme, işçilik ve üretim hatalarına karşı

2 (İKİ) YIL SÜRE İLE GARANTİ EDİLMİŞTİR.

Garanti kapsamı içinde gerek malzeme ve işçilik gerekse montaj hatalarından dolayı arızalanması halinde yapılan işlemler için işçilik masrafı, değiştirilen parça bedeli ya da başka bir ad altında hiçbir ücret talep edilmeyecektir. Garanti süresi içinde yapılacak onarımlarda geçen süre, garanti süresine ilave edilir. Tamir süresi en fazla 30 iş günüdür. Bu süre mamulün yetkili servis atölyelerimize, yetkili servis atölyelerimiz bulunmaması durumunda Yetkili Satıcılarımıza veya Firmamıza bildirildiği tarihten itibaren başlar. Ürünün arızasının 15 iş günü içerisinde giderilememesi halinde Arçelik A.Ş. ürünün tamiri tamamlanıncaya kadar, benzer özelliklere sahip başka bir ürünü, müşterinin kullanımına tahsis edecektir.

Arızanın giderilmesi konusunda uygulanacak teknik yöntemlerin tespiti ile değiştirilecek parçaların saptanması tamamen firmamıza aittir. Arızanın giderilmesi ürünün bulunduğu yerde veya Yetkili Servis atölyelerinde yapılabilir. Müşterimizin buna onayı şarttır.

Ancak;

-Ürünün teslim tarihinden itibaren garanti süresi içinde kalmak kaydıyla bir yıl içerisinde, aynı arızayı ikiden fazla tekrarlaması veya farklı arızaların dörten fazla ortaya çıkması veya belirlenen garanti süresi içerisinde farklı arızaların toplamının altıdan fazla olmasıyla üründen yararlanamamanın süreklilik kazanması,

-Tamiri için gereken azami sürenin aşılması

-Yetkili Servis atölyelerince; mevcut olmaması halinde sırasıyla Yetkili satıcımız, bayi, acente, temsilciliğimizden birisinin bölgeye en yakın servis yetkilisiyle birlikte veya firmamız yetkilisince düzenlenecek raporla arızanın tamirinin mümkün bulunmadığının belirlenmesi durumunda, ücretsiz olarak değiştirme işlemi yapılacaktır.

Garanti belgesi ile ilgili olarak çıkabilecek sorunlar için Sanayi ve Ticaret Bakanlığı, Tüketicinin ve Rekabetin Korunması Genel Müdürlüğü'ne başvurulabilir. Bu Garanti Belgesi'nin kullanılmasına 4077 sayılı Tüketicinin Korunması Hakkında Kanun ile bu Kanun'a dayanılarak yürürlüğe konulan Garanti Belgesi Uygulama Esaslarına Dair Tebliğ uyarınca, T.C. Sanayi ve Ticaret Bakanlığı, Tüketicinin ve Rekabetin Korunması Genel Müdürlüğü tarafından izin verilmiştir.

Arçelik A.Ş.

Genel Müdür

Genel Müdür Yardımcısı

Seri No: _____

Tip: K-5130 _____

Teslim Tarihi, Yeri: _____

Fatura Tarihi, No: _____

Satıcı Firma Ünvanı: _____

Adres: _____

Tel-Faks: _____

Satıcı Firma (Kaşe ve imza): _____

Bu belge, Sanayi ve Ticaret Bakanlığı'nın 56600 no'lu ve 14.07.2008 izin tarihli belgesine göre düzenlenmiştir. Bu bölümü, Ürünü aldığınız Yetkili Satıcı İmzalayacak ve kaşeleyecektir.