



*Saç Maşası
Kullanma Kılavuzu*

K 5178 SM



Lütfen önce bu kılavuzu okuyun!

Değerli Müşterimiz,

Arçelik ürününü tercih ettiğiniz için teşekkür ederiz. Yüksek kalite ve teknoloji ile üretilmiş olan ürününüzün size en iyi verimi sunmasını istiyoruz. Bunun için, bu kılavuzun tamamını ve verilen diğer belgeleri ürünü kullanmadan önce dikkatle okuyun ve bir başvuru kaynağı olarak saklayın. Ürünü başka birisine vererseniz, kullanma kılavuzunu da birlikte verin. Kullanma kılavuzunda belirtilen tüm bilgi ve uyarıları dikkate alarak talimatlara uyun.

Sembollerin anlamları

Bu kullanma kılavuzunun çeşitli kısımlarında aşağıdaki semboller kullanılmıştır:



Cihazın kullanımıyla ilgili önemli bilgiler ve faydalı tavsiyeler.



Can ve mal güvenliğiyle ilgili tehlikeli durumlar konusunda uyarılar.



Sıcak yüzeylerle ilgili uyarı.

İÇİNDEKİLER

1 Önemli güvenlik ve çevre talimatları 4-8

- 1.1 Genel güvenlik 4
- 1.2 AEEE yönetmeliğine uygunluk ve atık ürünlerin imha edilmesi 8
- 1.3 Ambalaj bilgisi 8

2 Saç maşası 9

- 2.1 Genel bakış 9
- 2.1.1. Kontroller ve parçalar 9
- 2.1.2. Teknik veriler. 9

3 Kullanım 10-12

- 3.1 Kullanım amacı. 10
- 3.2 Saç yapısı ve sıcaklık ayarları. 10
- 3.3 LCD ekran 10
- 3.3.1 Durdurma modu 10
- 3.4 Turbo ısıtma 10
- 3.5 Sıcaklık ayarı 11
- 3.6 Sıcaklık ayarının kilitlemesi 11
- 3.7 Saç maşası. 11

4 Temizlik ve bakım 12

- 4.1 Temizlik 12
- 4.2 Saklama. 12

5 Tüketici hizmetleri 13

1 Önemli güvenlik ve çevre talimatları

Bu bölümde, yaralanma ya da maddi hasar tehlikelerini önlemeye yardımcı olacak güvenlik talimatları yer almaktadır.

Bu talimatlara uyulmaması halinde her türlü garanti geçersiz hale gelir.

1.1 Genel güvenlik

- Bu cihaz, uluslararası güvenlik standartlarına uygundur.
- Cihaz, 8 yaş ve üzeri çocuklar ve fiziksel, algısal ve zihinsel yetenekleri azalmış veya tecrübe ve bilgi eksikliği olan kişiler tarafından gözetim altında veya cihazın güvenli bir şekilde kullanımına ve karşılaşılan ilgili tehlikelerin anlaşılmasına dair talimat verilirse kullanılabilir. Çocuklar cihazla oynamamalıdır. Temizleme ve kullanıcı bakımı çocuklar tarafından gözetimsiz olarak yapılmamalıdır.
- Elektrik kablosu veya cihaz hasarlıysa kullanmayın. Yetkili servise başvurun.
- Şebeke güç kaynağınız cihazın tip etiketinde belirtilen bilgilere uygun olmalıdır.

1 Önemli güvenlik ve çevre talimatları

- Bu cihazın bağlandığı elektrik devresinde beyan değeri 30 mA'ı aşmayan beyan artık çalışma akımlı bir artık akım düzeni (RCD) 'nin kullanıldığı bir tesisatın bulundurulması tavsiye edilir.
- Cihazı uzatma kablosuyla kullanmayın.
- Elektrik kablosunun hasar görmesini önlemek için sıkışmasını, kıvrılmasını veya keskin kenarlara sürünmesini engelleyin.
- Cihaz elektriğe bağlıyken elleriniz nemli veya ıslaksa, cihazın fişine dokunmayın.
- Cihazın fişini prizden çıkartırken kablosundan çekmeyin.
- Cihazı patlayıcı veya yanıcı ortamların ve maddelerin bulunduğu yerde veya yakınında kullanmayın.
- Temizlik ve bakım öncesi cihazın fişini prizden çekin.
- Cihazı veya elektrik kablosunu temizlemek için suya daldırmayın.
- Cihazı parçalarına ayırmayın.
- Sadece orijinal parçaları veya üretici tarafından tavsiye edilen parçaları kullanın.

1 Önemli güvenlik ve çevre talimatları

- Cihazı banyo küvetinde, duşta veya suyla dolu bir lavabo üzerinde veya elleriniz ıslakken kullanmayın.



- Bu cihazı dış mekanlarda, suya yakın yerlerde veya banyoda kullanmayın.
- Kullanımda olduğu zaman bu cihazın yanından ayrılmayın.
- Cihazın üzerini havlu ve benzeri şeylerle asla örtmeyin.
- Cihazı kullanırken asla yumuşak minder veya battaniye üzerine koymayın.
- Saçınıza şekil veren plakalar sıcakken yüzünüzle, boynunuzla ya da başınızla temas etmesine izin vermeyin. Çıplak elle dokunmayın. Sıcak yüzeylere temas yanıklara yol açabilir. Bu nedenle cihazı kullanırken veya kullandıktan hemen sonra sıcak yüzeylere temas etmemeye dikkat edin.

1 Önemli güvenlik ve çevre talimatları

- Cihazı ısıya dirençli, güvenli ve düz bir yüzeye koyarak soğumasını bekleyin.
- Cihazı kullandıktan sonra, cihazın bulunduğu odadan çıkarken veya bir arıza olduğunda fişini çıkartın.
- Cihazın kablosunu etrafına sarmayın.
- Bu cihaz, sadece evde kullanılmak üzere tasarlanmıştır. Cihaz, profesyonel kullanım için uygun değildir.
- Cihazı ısı kaynağı olarak kullanmayın.
- Ambalaj malzemelerini saklıyorsanız çocukların ulaşamayacağı bir yerde muhafaza edin.

1 Önemli güvenlik ve çevre talimatları

1.2 AEEE yönetmeliğine uyum ve atık ürünün elden çıkarılması



Bu ürün, T.C. Çevre ve Şehircilik Bakanlığı tarafından yayımlanan “Atık Elektrikli ve Elektronik Eşyaların Kontrolü Yönetmeliği”nde belirtilen zararlı ve yasaklı maddeleri içermez. AEEE Yönetmeliğine uygundur. Bu ürün, geri dönüşümlü ve tekrar kullanılabilir nitelikteki yüksek kaliteli parça ve malzemelerden üretilmiştir.

Bu nedenle, ürünü, hizmet ömrünün sonunda evsel veya diğer atıklarla birlikte atmayın. Elektrikli ve elektronik cihazların geri dönüşümü için bir toplama noktasına götürün. Bu toplama noktalarını bölgenizdeki yerel yönetime sorun. Kullanılmış ürünleri geri kazanıma vererek çevrenin ve doğal kaynakların korunmasına yardımcı olun.

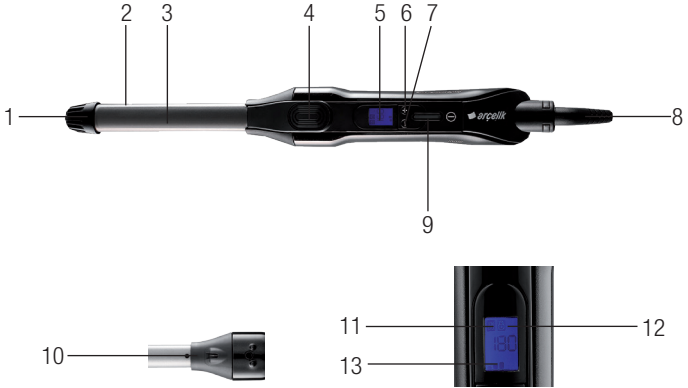
1.3 Ambalaj bilgisi



Ürünün ambalajı, Ulusal Mevzuatımız gereği geri dönüştürülebilir malzemelerden üretilmiştir. Ambalaj atığını evsel veya diğer atıklarla birlikte atmayın, yerel otoritenin belirttiği ambalaj toplama noktalarına atın.

2 Saç maşası

2.1 Genel bakış



2.1.1. Kontroller ve parçalar

- 1- Soğuk uç
- 2- Maşa (19 mm)
- 3- Klips
- 4- Maşa açıcı kol
- 5- LCD ekran
- 6- Isı ayarlama düğmesi +
- 7- Isı ayarlama düğmesi -
- 8- Döner mafsallı elektrik kablosu
- 9- Açma/Kapama düğmesi
- 10- İyon yayan pim
- 11- İyon simgesi
- (İyon tüm ayarlarda işlevseldir)
- 12- Kilit simgesi
- 13- Sıcaklık çubuğu

2.1.2. Teknik veriler



Bu ürün 2004/108/EC,
2006/95/EC,
2009/125/EC ve
2011/65/EU Avrupa
direktiflerine uygundur.

Güç kaynağı: 220-240V~, 50Hz
Güç: 25W

Teknik ve tasarım değişiklikleri yapma hakkı saklıdır.

Ürününüz üzerinde bulunan işaretlemelerde veya ürünle birlikte verilen diğer basılı dökümanlarda beyan edilen değerler, ilgili standartlara göre laboratuvar ortamında elde edilen değerlerdir. Bu değerler, ürünün kullanım ve ortam şartlarına göre değişebilir.

3 Kullanım

3.1 Kullanım amacı

Bu cihaz, sadece evde kullanılmak üzere ve saçları bukle yapmak için tasarlanmıştır. Profesyonel kullanım için uygun değildir.

3.2 Saç yapısı ve sıcaklık ayarları

Cihaz, bağımsız sıcaklık ayarları yapmanıza olanak tanır. Saçın yapısına bağlı olarak, aşağıdaki ayarları tavsiye ederiz:

- İnce telli, gözenekli, boyalı, rengi açılmış saçlar için: 150 °C
- Normal saçlar için: 160 °C ila 170 °C
- Güçlü, dirençli ve kalın telli saçlar için: 180 °C

3.3 LCD ekran

3.3.1 Durdurma modu

Cihaz fişe takıldığında veya kapatıldığında durdurma modunda çalışacaktır. Bu modda, LCD ekranda (5) herhangi bir aydınlatma olmadan "000" görünülür.

Durdurma modu



- Varsayılan ayar sıcaklığı: 160 °C



Cihaz kapatıldığında fişi hala prize takılı ise, son ayarı hatırlar.

LCD ekranda (5), ısıtma veya soğutmayı belirtmek için segment çubuğu görünülür.

- Cihaz ısıtılırken bir segmentten dört segmente doğru bir hareket olur.
- Cihaz soğutulurken dört segmentten bir segmente doğru bir hareket olur.
- Ön ayarlı sıcaklığa ulaşılan kadar mavi ışığı yanıp söner.
- Eğer 5 saniye boyunca hiçbir düğmeye basılmazsa cihaz "Kilit modunda" çalışır.

3.4 Turbo ısıtma

Isıtma ayarı düğmesi "+" (6) 2 saniye basılı tutulduğunda, cihaz hemen en yüksek sıcaklık ayarına (180°C) ısıtılır.

3 Kullanım

3.5 Sıcaklık ayarı



Sıcaklık, ısı ayar düğmeleri “+” (6) veya “-” (7) kullanılarak 150°C ila 180°C arasındaki 4 düzeyden birine ayarlanabilir.

1. Açma/Kapama düğmesine (9) 2 saniye basılı tutarak cihazı açık duruma getirin. LCD aydınlatması mavi renkte yanar.
2. Isı ayar düğmelerine “+” (6) veya “-” (7) basarak sıcaklığı ayarlayın. Isı ayarlama düğmesi “-” (7) sıcaklığı 10°C'lik aralıklarla azaltır, “+” (6) ise sıcaklığı 10°C'lik aralıklarla artırır.



Cihaz ayarlanan sıcaklığa ulaştığında, cihazın kullanıma hazır olduğunu belirten bir sinyal duyulur.

3.6 Sıcaklık ayarının kilitlenmesi

1. Ayarlanan sıcaklık seviyesi 5 saniye sonra otomatik olarak kilitlenir ve kullanım sırasında sıcaklık değiştirilemez. Ekranında (5), sıcaklığın yanında  simgesi (12) görünür.
2. Sıcaklık kilidini kaldırmak için ısıtma ayarı düğmesine “-” (7) 2 saniye basılı tutun. Ekrandaki (5),  simgesi (12) kaybolur.

3. Sıcaklık kilidini açtıktan sonra, yeni bir sıcaklık düzeyi seçilebilir veya Açma/Kapama düğmesiyle (9) cihaz kapatılabilir.

3.7 Saç maşası

1. Elektrik kablosunu (8) prize takın.
2. Açma/Kapama düğmesine (9) 2 saniye basılı tutarak cihazı açık duruma getirin. LCD aydınlatması mavi renkte yanar.
3. İstenilen sıcaklığı “+” (6) veya “-” (7) ısı ayar düğmelerine basarak ayarlayın. Isı ayarlama düğmesi “-” (7) sıcaklığı 10°C'lik aralıklarla azaltır, “+” (6) ise sıcaklığı 10°C'lik aralıklarla artırır.



UYARI: Maşa çok sıcak olduğundan buna dikkat etmeyin.

4. Saçınızın yaklaşık 3 cm'lik bir tutamını tarak veya fırça yardımıyla ayırın.
5. Maşa açıcı kola (4) bastırın bir tutam saçı klipse (3) yerleştirip saç tutamının ucunu sabitlemek için maşa açıcı kolu (4) bırakın.
6. Saç tutamını ucun 2 tarafına başınıza doğru dolayın. 5 ila 10 saniye sonra, klipsi (3) açın ve maşayı (2) saçınızdan çekin.
7. Bu işlemi bölüm bölüm tekrarlayın.

3 Kullanım

8. Kullandıktan sonra, Açma/Kapama düğmesine (9) 2 saniye basılı tutarak cihazı kapatın. LCD ışığı söner.
9. Elektrik fişini (8) çekin.

4 Temizlik ve bakım

4.1 Temizlik

1. Cihazı kapatın ve fişini (8) prizinden çekin.
2. Cihazın tamamen soğumasını bekleyin. Cihaz çok ısınmış olabilir ve soğuması 45 dakika kadar sürebilir.
3. Cihazı yalnızca yumuşak, nemli bir bezle temizleyin.



UYARI: Cihazı temizlemek için kesinlikle benzin, solvent, aşındırıcı temizleyiciler, metal nesnelere veya sert fırçalar kullanmayın.



UYARI: Cihazı ya da elektrik kablosunu asla suya ya da diğer sıvılara batırmayın.



UYARI: Temizlik sonrasında cihazı kullanmadan önce yumuşak bir havlu ile tüm parçalarını kurulayın.

4.2 Saklama

Cihazı uzun süre kullanmayı düşünmüyorsanız, lütfen dikkatli bir şekilde saklayın.

- Cihazı kaldırmadan önce fişini çekin ve tamamen soğumasını bekleyin.
- Serin ve kuru bir yerde saklayın.
- Cihazı, daima çocukların ulaşamayacağı bir yerde muhafaza edin.

5 Tüketici hizmetleri

Değerli Müşterimiz,

Arçelik Çağrı Merkezi haftanın 7 günü 24 saat hizmet vermektedir.

Sabit veya cep telefonlarınızdan alan kodu taşlamadan çağrı merkezi numaramızı arayarak ürününüz ile ilgili arzu ettiğiniz hizmeti talep edebilirsiniz.

Çağrı merkezimiz ile yaptığımız görüşmeler iletişim hizmeti aldığınız operatör firma tarafından sizin için tanımlanan tarifeye göre ücretlendirilir.

Çağrı Merkezimize ayrıca www.arcelik.com.tr adresindeki "Tüketici Hizmetleri" bölümünde bulunan formu doldurarak veya 0 216 423 23 53 nolu telefona faks çekerek de ulaşabilirsiniz.

Yazılı başvurular için adresimiz:

Arçelik Çağrı Merkezi, Arçelik A.Ş. Ankara Aşfaltı Yanı, 34950 Tuzla/İSTANBUL

**Arçelik Çağrı
Merkezi
444 0 888**

(Sabit telefonlardan veya cep telefonlarından alan kodu çevirmeden)

**Diğer Numara:
0216 585 8 888**

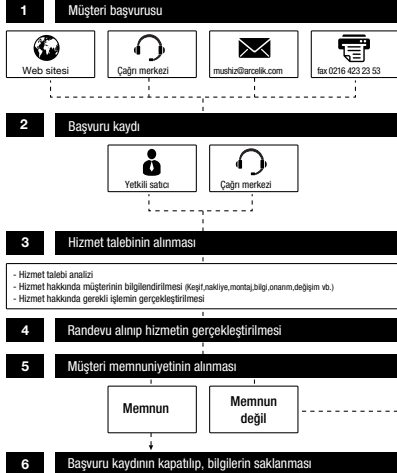
Aşağıdaki önerilere uymanızı rica ederiz.

1. Ürününüzü aldığınızda Garanti belgesini Yetkili Satıcınıza onaylatırınız.
2. Ürününüzü kullanma kılavuzu esaslarına göre kullanınız.
3. Ürününüz ile ilgili hizmet talebiniz olduğunda yukarıdaki telefon numaralarından Çağrı Merkezimize başvurunuz.
4. Hizmet için gelen teknisyene "teknisyen kimlik kartı" nı sorunuz.
5. İşiniz bittiğinde servis teknisyeninden "Hizmet Fişi" istemeyi unutmayınız. alacağınız "Hizmet Fişi", ilerde ürününüzde meydana gelebilecek herhangi bir sorunda size yarar sağlayacaktır.
6. Ürünün kullanım ömrü: 7 yıldır. (Ürünün fonksiyonunu yerine getirebilmesi için gerekli yedek parça bulundurma süresi).

Müşteri Memnuniyeti Politikası

Arçelik A.Ş. olarak, hizmet verdiğimiz markamızın müşteri istek ve önerilerinin müşteri profili ayrımı yapılmaksızın her kanaldan (çağrı merkezi, e-posta, www.arcelik.com.tr, faks, mektup, sosyal medya, bay) rahatlıkla iletilebildiği, izlenebilir, raporlanabilir, şeffaf ve güvenli tek bir bilgi havuzunda toplandığı, bu kayıtların yasal düzenlemelere uygun, objektif, adil ve gizlilik içinde ele alındığı, değerlendirildiği ve süreçlerin sürekli kontrol edilerek iyileştirildiği, mükemmel müşteri deneyimini yaşatmayı ana ilke olarak kabul etmiş müşteri odaklı bir yaklaşımı benimsemekteyiz. Yaklaşımımıza paralel olarak tüm süreçler yönetim sistemi ile entegre edilerek, birbirini kontrol eden bir yapı geliştirilmiş olup, yönetim hedefleri de bu sistem üzerinden beslenmektedir.

Hizmet talebinin değerlendirilmesi





Garanti ile ilgili olarak müşterinin dikkat etmesi gerekten hususlar

Arçelik tarafından verilen bu garanti, Saç Maşası'nın normalin dışında kullanılmasından doğacak arızaların giderilmesini kapsamadığı gibi, aşağıdaki durumlar da garanti dışıdır:

1. Kullanma hatalarından meydana gelen hasar ve arızalar,
2. Ürünün müşteriye tesliminden sonraki yükleme, boşaltma ve taşıma sırasında oluşan hasar ve arızalar,
3. Voltaj düşüklüğü veya fazlalığı; hatalı elektrik tesisatı; ürünün etiketinde yazılı voltajdan farklı voltajda kullanma nedenlerinden meydana gelecek hasar ve arızalar,
4. Yangın ve yıldırım düşmesi ile meydana gelecek arızalar ve hasarlar.
5. Ürünün kullanma kılavuzlarında yer alan hususlara aykırı kullanılmasından kaynaklanan arızalar.

Ürüne yetkisiz kişiler tarafından yapılan müdahalelerde ürüne verilmiş garanti sona erecektir.

Yukarıda belirtilen arızaların giderilmesi ücret karşılığında yapılır.

Ürünün kullanım yerine montajı ve nakliyesi ürün fiyatına dahil değildir.

Garanti belgesinin tekemmül ettirilerek tüketiciye verilmesi sorumluluğu, tüketicinin malı satın aldığı satıcı, bayi, acenta ya da temsilciliklere aittir. Garanti belgesi üzerinde tahrifat yapıldığı, ürün üzerindeki orijinal seri numarası kaldırıldığı veya tahrif edildiği takdirde bu garanti geçersizdir.

Ürününüzün CE uygunluğu Intertek Testing Services Shenzhen Ltd. Guangzhou Branch Block E. No.7-2 Guang Dong Software Science Park, Caipin Road, Guangzhou Science City, GETDD, Guangzhou, China tarafından onaylanmıştır.

İmalatçı/İthalatçı: Arçelik A.Ş.

Menşei: P.R.C

Çağrı Merkezi

444 0 888

Diğer Numara

0216 585 8 888

Arçelik A.Ş.

Genel Müdürlük Karaağaç Cad. No: 2-6 Sittüce 34445

İSTANBUL

0212 314 34 34

ARÇELİK Saç Maşası'nın, kullanma kılavuzunda gösterildiği şekilde kullanılması ve Arçelik'in yetkili kaldığı Servis elemanları dışındaki şahıslar tarafından bakım, onarım veya başka bir nedenle müdahale edilmiş olması şartıyla, bütün parçaları dahil olmak üzere tamamı malzeme, işçilik ve üretim hatalarına karşı **2 (İKİ) YIL SÜRE İLE GARANTİ EDİLMİŞTİR.**

Garanti kapsamı içinde gerek malzeme ve işçilik gerekse montaj hatalarından dolayı arızalanması halinde yapılan işlemler için işçilik masrafı, değiştirilen parça bedeli ya da başka bir ad altında hiçbir ücret talep edilmeyecektir. Garanti süresi içinde yapılacak onarımlarda geçen süre, garanti süresine ilave edilir. Tamir süresi en fazla 20 iş günüdür. Bu süre mamulün yetkili servis atölyelerimize, yetkili servis atölyelerimiz bulunmaması durumunda Yetkili Satıcılarımıza veya Firmamıza bildirildiği tarihten itibaren başlar. Ürünün arızasının 10 iş günü içerisinde giderilememesi halinde Arçelik A.Ş. ürünün tamiri tamamlanuncaya kadar, benzer özelliklere sahip başka bir ürünü, müşterinin kullanımına tahsis edecektir.

Arızanın giderilmesi konusunda uygulanacak teknik yöntemlerin tespiti ile değiştirilecek parçaların saptanması tamamen firmamıza aittir. Arızanın giderilmesi ürünün bulunduğu yerde veya Yetkili Servis atölyelerinde yapılabilir. Müşterimizin buna onayı şarttır.

Ancak;

Tüketicinin onarım hakkını kullanmasına rağmen malın;


-Tüketicie teslim edildiği tarihten itibaren, garanti süresi içinde kalmak kaydıyla, bir yıl içerisinde en az dört defa veya imalatçı-üretici ve/veya ithalatçı tarafından belirlenen garanti süresi içerisinde altı defa arızalanmasının yanı sıra, bu arızaların maldan yararlanmamayı sürekli kalmaması,

-Tamiri için gereken azami süresinin aşılması,

-Yetkili Servis atölyelerince; mevcut olmaması halinde sırasıyla Yetkili Satıcımız, bayi, acente temsilciliği, ithalatçı yada imalatçısından birisinin bölgeye en yakın servis yetkilisiyle birlikte veya firmamız yetkilisince düzenlenecek raporla arızanın tamirinin mümkün bulunmadığının belirlenmesi durumunda, ücretsiz olarak değiştirme bedel iadesi veya ayıp oranında indirim talep edebilir.

Arçelik A.Ş.

Genel Müdür



Genel Müdür Yardımcısı



Seri No: _____

Tip: Arçelik K 5178 SM _____

Teslim Tarihi, Yeri: _____

Fatura Tarihi, No: _____

Satıcı Firma Ünvanı: _____

Adres: _____

Tel-Faks: _____

Satıcı Firma (Kaşe ve İmza): _____

Bu bölümü, ürünü aldığımız Yetkili Satıcı imzalayacak ve kaşeleyecektir.